

ANALISIS PENERAPAN SISTEM INFORMASI AKUNTANSI DENGAN APLIKASI TEMAN BISNIS (Studi Kasus di Toko Sembako Talita)

Yeni Priatna Sari¹, Dewi Kartika², Diana Fitri³

*^{1,2}Program Studi D-III Akuntansi Politeknik Harapan Bersama,
Korespondensi email: df.dianafitri33@gmail.com*

Abstract

Usaha Mikro Kecil dan Menengah (UMKM) memanfaatkan teknologi sebagai sarana untuk menunjang aktivitas bisnisnya. Selain digunakan untuk memasarkan dan mempromosikan produk, teknologi dengan beberapa fitur aplikasi juga digunakan untuk membantu suatu usaha mendapatkan informasi operasional perusahaan, seperti aplikasi Teman Bisnis. Tujuan dari penelitian ini adalah untuk menganalisis penerapan sistem informasi akuntansi dengan memanfaatkan aplikasi Teman Bisnis pada UMKM khususnya di toko sembako Talita. Teknik pengumpulan data adalah wawancara, observasi, dokumentasi dan studi pustaka. Teknik analisis data adalah reduksi data, penyajian data, penarikan kesimpulan. Hasil dari penelitian ini adalah aplikasi Teman Bisnis dapat memberikan informasi laba/rugi pada toko sembako Talita. Dalam penerapan aplikasi Teman Bisnis di toko sembako Talita menggunakan aplikasi Teman Bisnis untuk pencatatan penjualan dan pembelian, sehingga toko sembako Talita dapat menerima informasi berdasarkan laporan laba/rugi.

Kata kunci: *Sistem Informasi Akuntansi, Aplikasi dan Laporan Laba atau Rugi.*

ANALYSIS OF THE APPLICATION OF ACCOUNTING INFORMATION SYSTEMS WITH THE TEMAN BISNIS APPLICATION (CASE STUDY AT TALITA'S GROCERY STORE)

Abstract

Micro, Small and Medium Enterprises (MSMEs) utilize technology as a means to support their business activities. Besides being used to market and promote products, technology with several application features is also used to help businesses obtain company operational information, such as the Teman Bisnis application. The purpose of this study was to analyze the application of accounting information systems by utilizing the Teman Bisnis application on MSMEs, especially at the Talita grocery store. Data collection techniques are interviews, observation, documentation and literature study. Data analysis techniques are data reduction, data presentation and drawing conclusions. The result of this research is that the Teman Bisnis application can provide profit/loss information at the Talita grocery store. In implementing the Teman Bisnis application, Talita's grocery store uses the Teman Bisnis application for recording sales and purchases, so that Talita's grocery store can receive information based on the profit/loss report.

Key Words: *Accounting Information System, Application and Profit or Loss Report*

PENDAHULUAN

Saat ini pada era digital, Usaha Mikro Kecil dan Menengah (UMKM) memanfaatkan teknologi sebagai sarana untuk menunjang aktivitas bisnisnya. Selain digunakan untuk memasarkan dan mempromosikan produk, teknologi dengan beberapa fitur aplikasi juga digunakan untuk membantu suatu usaha mendapatkan informasi operasional perusahaan. Sebagai contoh teknologi berupa komputer atau *smartphone* dengan program atau aplikasi yang mampu memberikan informasi dengan cepat akan membantu proses bisnis Usaha Mikro Kecil dan Menengah (UMKM). Aplikasi atau suatu program yang terdapat pada *hardware*, bertujuan untuk menghasilkan informasi yang berguna bagi *user*, terutama bagi pemilik usaha sebagai pengambil keputusan manajemen.

Salah satu upaya yang dapat dilakukan perusahaan untuk mendapatkan informasi yang cepat dan akurat, tentu dengan suatu sistem informasi yang tepat. Keberadaan sistem informasi membantu ketersediaan informasi yang dibutuhkan terutama oleh pihak internal perusahaan. Salah satu indikator penting dalam proses bisnis adalah Sistem Informasi Akuntansi (SIA). Sistem Informasi Akuntansi adalah sebuah sistem yang mengumpulkan, menyimpan dan mengolah data keuangan dan akuntansi yang digunakan oleh pengambil keputusan. Aplikasi Teman Bisnis merupakan aplikasi yang secara khusus didesain untuk memenuhi kebutuhan pencatatan keuangan Usaha Mikro Kecil dan Menengah (UMKM). Terdapat tiga kelebihan yang selalu diutamakan teman bisnis untuk mendukung Usaha Mikro Kecil dan Menengah (UMKM). Yang pertama adalah kemudahan penggunaan, teman bisnis menggunakan tampilan yang simpel dan mudah tanpa menghilangkan prinsip – prinsip akuntansi yang ada. Yang kedua adalah kecepatan akses, dimana teman bisnis dapat

diakses melalui *smartphone* yang cenderung lebih fleksibel dan gesit jika dibandingkan dengan komputer/laptop sehingga memudahkan pengusaha. Yang ketiga adalah informatif, teman bisnis yakin bahwa dengan aplikasi yang memang difokuskan untuk pencatatan keuangan Usaha Mikro Kecil dan Menengah (UMKM), maka hasilnya akan tepat sasaran, dalam artian dapat menghadirkan informasi yang dijadikan pengambilan keputusan. Itu sebabnya aplikasi Teman Bisnis dengan fitur laporan laba rugi, karena memang kedua laporan tersebut yang sangat dibutuhkan oleh Usaha Mikro Kecil dan Menengah (UMKM).

Salah satu aplikasi yang dapat digunakan adalah aplikasi Teman Bisnis. Aplikasi ini dapat digunakan sebagai sarana untuk mengolah dokumen pencatatan transaksi penjualan maupun pembelian, sehingga dari pengolahan dokumen tersebut dapat menghasilkan laporan laba/rugi. Selanjutnya guna menunjang aktivitas operasional bisnisnya, ketersediaan tahapan penggunaan aplikasi tersebut juga diperlukan. Adanya tahapan ini diharapkan pengguna aplikasi Teman Bisnis dapat memahami langkah-langkah untuk memproses data-data dokumen transaksi. Dengan demikian, penerapan sistem informasi akuntansi yang tepat akan memberikan manfaat khususnya bagi toko sembako Talita.

Toko sembako Talita merupakan usaha mikro kecil dan menengah yang bergerak dibidang perdagangan. Toko Talita di miliki oleh Sumiyati seorang ibu rumah tangga yang tinggal dengan keluarga, untuk menambah penghasilan ibu sumiyati melakukan usaha kecil dan mendirikan Toko Talita pada tahun 2014 yang berlokasi di Jl. Nawawi Rt/Rw : 4/1 di Desa Kedungsugih, Kab. Tegal, Kec. Pagerbarang, tempat ini sangat strategis untuk dijangkau dari arah manapun, karena terletak di jalan raya

sehingga Banyak dilalui kendaraan umum, Dengan lokasi yang sangat strategis itu akan banyak mendatangkan konsumen. Permasalahan yang muncul pada Usaha Mikro Kecil dan Menengah (UMKM) dimana pada toko sembako Talita masih menggunakan pencatatan manual menjadi kendala yang dihadapi toko sembako Talita. Dimana toko sembako Talita ini melayani pembelian barang dalam jumlah kecil dan juga terkadang menerima dalam jumlah besar dengan harga yang tidak jauh beda dengan harga grosir. Berdasarkan penelitian pada toko sembako Talita, toko ini sepenuhnya masih menggunakan proses manual untuk pencatatan penjualan, hingga pembelian. Terdapat keluhan dari pemilik toko bahwa untuk pembelian barang dalam jumlah besar membutuhkan waktu yang cukup lama untuk menuliskan data barang yang hasilnya, dan pemilik toko tidak dapat mengetahui laba/rugi dari proses penjualan dan pembelian barang dagang pada toko sembako Talita. Pada proses pembelian barang toko sembako Talita hanya menggunakan kertas struk untuk pendataan pembelian barang dan menggunakan kalkulator untuk perhitungan dalam pencatatan pembelian dan keuntungan dari hasil penjualan, Oleh karena itu pada Usaha Mikro Kecil dan Menengah (UMKM) toko sembako Talita peneliti menyarankan untuk menggunakan aplikasi teman bisnis karena aplikasi ini memudahkan memproses dokumen-dokumen pencatatat dalam transaksi sehari-hari.

METODE

Berisi jenis penelitian, waktu dan tempat penelitian, target/sasaran, subjek penelitian, prosedur, instrumen dan teknik analisis data serta hal-hal lain yang berkaitan dengan cara penelitiannya. target/sasaran, subjek

penelitian, prosedur, data dan instrumen, dan teknik pengumpulan data, serta teknik analisis data serta hal-hal lain yang berkaitan dengan cara penelitiannya dapat ditulis dalam sub-subbab, dengan *sub-subheading*. Sub-subjudul tidak perlu diberi notasi, namun ditulis dengan huruf kecil berawalkan huruf kapital, Cambria-12*unbold*, rata kiri. Namun bila metoed penelitian menggunakan literatur review, penulis tidak diharuskan untuk melengkapi unsur yang disebutkan diatas melainkan hanya mencantumkan jenis penelitian, target/subjek penelitian dan teknik analisis data. Sebagai contoh dapat dilihat berikut.

Jenis Penelitian

1. Data Kualitatif

Pengertian data kualitatif menurut Sugiyono (2015) ^[9] adalah data yang berbentuk kata, skema, dan gambar. Data kualitatif penelitian ini berupa observasi penulis mengenai profil dan gambaran umum dari sistem informasi akuntansi, aplikasi Teman Bisnis dan toko sembako Talita.

2. Data Kuantitatif

Pengertian data kuantitatif menurut Sugiyono (2015) ^[10] adalah data yang berbentuk angka atau data kualitatif yang diangkakan. Data kuantitatif penelitian ini berupa pengambilan data pembelian dan data penjualan pada toko sembako Talita yang dimana data tersebut akan dimasukan pada aplikasi Teman Bisnis.

Sumber Data

1. Data Primer

Menurut Husein Umar (2013:42) ^[11] data primer merupakan data yang didapat dari sumber pertama baik dari individu atau perseorangan seperti hasil dari wawancara atau hasil pengisian kuesioner yang biasa

dilakukan oleh peneliti. Data primer yang digunakan dalam penelitian ini seperti data yang dikumpulkan melalui wawancara dengan pemilik toko dan karyawan toko dan melakukan observasi langsung dengan mengamati obyek-obyek yang dibangun dari transaksi penjualan, transaksi pembelian, dan siklus akuntansi yang diterapkan di toko sembako Talita.

2. Data Sekunder

Menurut Husein Umar (2013:42)^[11] data sekunder merupakan data primer yang telah diolah lebih lanjut dan disajikan baik oleh pihak pengumpul data primer atau oleh pihak lain misalnya dalam bentuk tabel-tabel atau diagram- diagram. Data primer yang digunakan dalam penelitian ini seperti data yang dikumpulkan melalui pengambilan data pembelian dan data penjualan di toko Talita.

Waktu dan Tempat Penelitian

Penelitian ini dilakukan di Toko Sembako Talita yang terletak di di Jl. Nawawi Rt/Rw : 4/1 di Desa Kedungsugih Kecamatan. Pagerbarang Tegal dan penelitian ini dilaksanakan 4 bulan pada bulan Maret-Juni 2021. Terhitung dari tanggal 1 Maret - 30 Juni.

Data, Instrumen, dan Teknik Pengumpulan Data

Teknik pengumpulan data yang digunakan dalam penelitian ini menggunakan wawancara, observasi, studi pustaka, dokumentasi

Teknik Analisis Data

Analisis data berdasarkan pendapat dari Sugiyono (2014)^[14] adalah proses menyusun secara sistematis data yang diperoleh dari hasil wawancara, catatan lapangan, dan dokumentasi, dengan cara

mengorganisasikan data ke dalam kategori, menjabarkan ke dalam unit- unit, melakukan sintesa, menyusun ke dalam pola, memilih mana yang penting dan yang akan dipelajari, dan membuat kesimpulan sehingga mudah dipahami oleh diri sendiri maupun orang lain. Miles dan Huberman dalam buku yang ditulis oleh Sugiyono (2014)^[15] mengemukakan bahwa aktivitas dalam analisis data kualitatif dilakukan secara interaktif dan berlangsung secara terus menerus sampai tuntas. Aktivitas dalam analisis data penelitian ini, yaitu:

1. Reduksi Data

Mereduksi data berarti merangkum, memilih hal-hal yang pokok, memfokuskan hal-hal yang penting. Data yang telah direduksi akan memberikan gambaran yang jelas, dan mempermudah peneliti untuk mengumpulkan data selanjutnya, dan mencarinya bila diperlukan.

2. Penyajian Data

Penyajian data bisa dilakukan dalam bentuk uraian singkat, hubungan antar kategori dan sejenisnya. Miles dan Huberman dalam Sugiyono (2012)^[16] menyatakan yang paling sering digunakan untuk menyajikan data dalam penelitian kualitatif adalah dengan teks yang bersifat naratif.

3. Penarikan Simpulan

Dilakukan verifikasi karena kesimpulan awal yang dikemukakan masih bersifat sementara, dan akan berubah bila tidak ditemukan bukti- bukti yang kuat yang mendukung pada tahap pengumpulan data berikutnya. Berdasarkan data yang telah dikumpulkan, maka data tersebut akan dianalisa dengan menggunakan metode analisis data kualitatif deskriptif. Untuk menjawab rumusan masalah adalah “bagaimana penerapan sistem informasi akuntansi dengan aplikasi Teman Bisnis di toko sembako Talita?”

Berikut langkah-langkah peneliti yang akan dilakukan

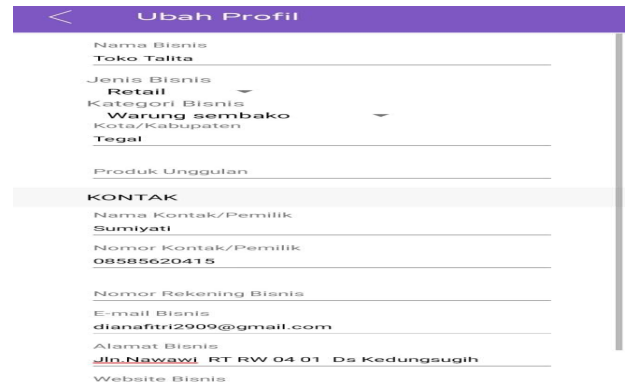
1. Mendeskripsikan Kebutuhan Sistem Informasi Akuntansi Toko Sembako
2. Pengujian Kelayakan Aplikasi Teman Bisnis
3. Tahapan Penerapan Aplikasi
4. Menyimpulkan Apakah Penerapan Aplikasi Teman Bisnis dapat Memenuhi Kebutuhan Toko Sembako.
5. Mengevaluasi Kinerja Aplikasi Teman Bisnis

HASIL DAN PEMBAHASAN

Berdasarkan hasil observasi dan wawancara yang dilakukan penulis, toko sembako ini membutuhkan aplikasi sistem yang sesuai dengan proses bisnis yang ada. Analisis kebutuhan ini bertujuan untuk memastikan sistem yang nantinya diterapkan dapat benar-benar bermanfaat bagi toko sembako. penerapan aplikasi di toko sembako Talita dinilai layak sesuai dengan kualitas aplikasi yang sesuai dengan indikator. Aplikasi ini dapat memenuhi kebutuhan laporan laporan laba/rugi. Setelah aplikasi tersebut layak bagi operasional toko sembako Talita, penulis melakukan *input* transaksi ke dalam aplikasi. Pengujian ini menjadi tolok ukur apakah aplikasi tersebut membantu dalam melakukan pencatatan. Dokumen transaksi dikumpulkan berdasarkan observasi yang dilakukan yaitu berupa pengumpulan transaksi penjualan dan pembelian. Transaksi tersebut akan diproses ke dalam aplikasi sehingga akan menghasilkan *output* berupa informasi laporan laba/rugi. Proses *input* data ke aplikasi Teman Bisnis dilakukan selama 30 hari, dengan penjabaran. Pengujian aplikasi dilakukan dengan memasukkan data transaksi selama 30 hari pada tanggal 1 April 2021 hingga 30 April 2021. Sebagai dasar dari

siklus pengolahan data, maka dilakukan penjabaran hasil pengujian aplikasi sebagai berikut.

1. *Input* data



Gambar 4.1 *Input* Profil Toko sembako Talita

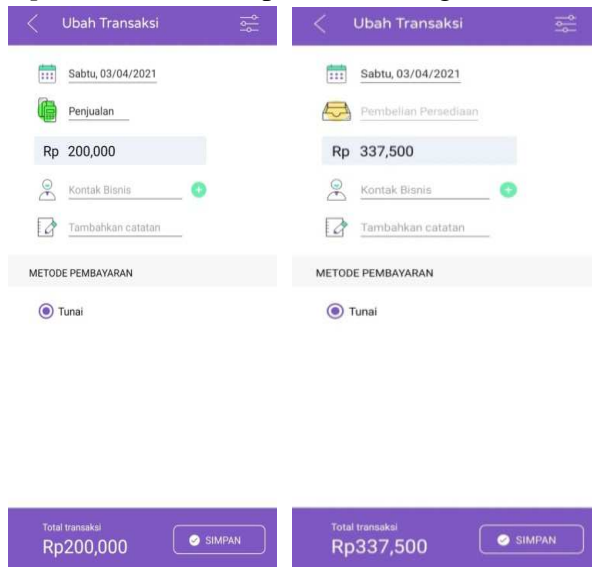
Setelah memasukkan data profil toko sembako Talita, selanjutnya melakukan *input* saldo awal untuk kas. Menentukan kas awal ini berdasarkan dari jumlah saldo kas yang terdapat di toko pada tanggal 1 April 2021. Berdasarkan data di toko, saldo untuk per tanggal 1 April 2021 adalah Rp 12.568.000



Gambar 4.2 *Input* Kas Awal

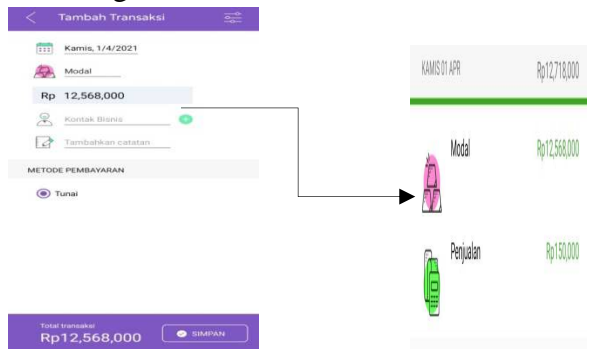
Kemudian, setelah memasukkan saldo awal pada bulan April 2021, masuk ke dalam transaksi. Sebagai salah satu contoh transaksi penjualan dan pembelian pada tanggal 3 April 2021, toko mendapatkan total pendapatan sebesar Rp 200.000 serta pada tanggal itu juga toko membayar tunai atas pembelian barang dagang dari sebesar Rp 337.500, maka untuk

input kedalam aplikasi sebagai berikut.



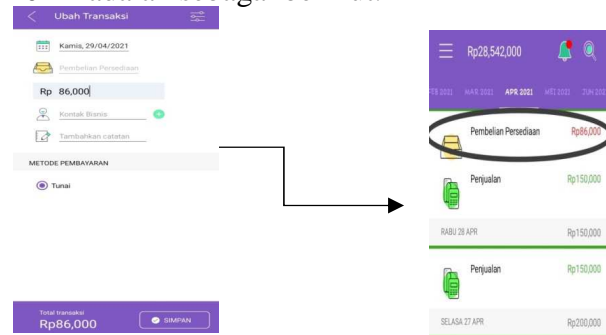
Gambar Input 4.3 Penjualan dan pembelian

2. Pengolahan data



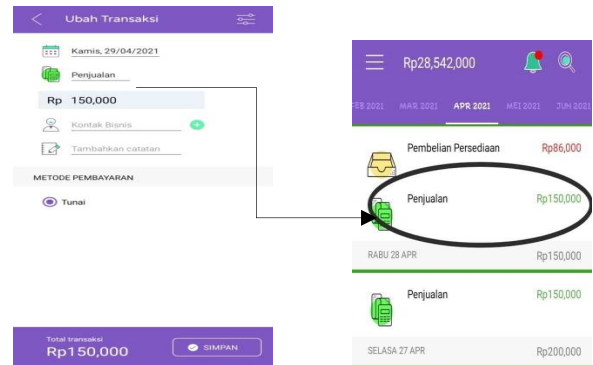
Gambar 4.4 Tampilan Proses Input Saldo Awal

Sebagai salah satu contoh pemrosesan transaksi pembelian pada tanggal 28 April 2021 adalah sebagai berikut.



Gambar 4.5 Tampilan Proses Input Total Pembelian

Sabagai salah satu contoh pemrosesan transaksi penjualan pada tanggal 28 April 2021 adalah sebagai berikut :



Gambar 4.6 Tampilan Proses Input Total Penjualan

3. Output data

Output data merupakan hasil dari input yang telah diproses kedalam suatu sistem atau aplikasi. Output dari aplikasi Teman Bisnis adalah laporan laba/rugi. Sehingga dari input yang telah diproses kedalam aplikasi, akan memberikan informasi laporan laba/rugi bagi toko sembako Talita. Berikut adalah hasil output berdasarkan data transaksi yang sudah diproses ke dalam aplikasi dengan bentuk PDF.

Hasil laporan laba/rugi

Toko Talita	
Laba Rugi	
per - 30 April 2021	
Pendapatan	Rp5.150,000
Penjualan	Rp5.150,000
Biaya	Rp1.744,000
Pembelian Persediaan	Rp1.744,000
LABA/RUGI KOTOR	Rp3.406,000
Beban Operasional	Rp0
Pendapatan Lain-lain	Rp0
Biaya Lain-lain	Rp0
LABA/RUGI BERSIH	Rp3.406,000

Kesuksesan bisnismu dalam menghasilkan laba bersih dari total pendapatan adalah sebesar 66.1%. Artinya kamu bisa mendapatkan laba bersih sebesar Rp3.406.000 dari total pendapatan Rp5.150.000.
Coba bandingkan dengan perantara badan laba. Jika perantara badan ini lebih besar, selamat! Kinerja bisnismu meningkat di bulan ini. Semakin besar perantara berarti semakin efisien bisnismu bekerja.

Kesimpulan dari laporan laba/rugi yang dihasilkan oleh aplikasi pada bulan April

2021, menunjukkan bahwa toko sembako mendapatkan laba sebesar Rp 3.406.000 .

Setelah melakukan pengujian terhadap aplikasi yang diterapkan oleh penulis, selanjutnya penerapan aplikasi tersebut kepada pemilik. Tahapan terhadap langkah untuk menjalankan proses bisnis sangatlah penting. Adanya tahapan yang jelas akan memberikan manfaat yang besar bagi pengguna, terutama tahapan dalam penggunaan aplikasi Teman Bisnis. Tahapan menggunakan aplikasi Teman Bisnis diuraikan sebagai berikut.

Tahap pertama:

- a. *Download* aplikasi Teman Bisnis pada *google playstore* Buka aplikasi Teman Bisnis yang telah diunduh. Kemudian tahap selanjutnya adalah memberi nama bisnis sesuai dengan bisnis di toko. Lalu terdapat tiga jenis bisnis retail, produksi, dan jasa. Maka sesuai dengan jenis bisnis pada toko ini, pilih jenis bisnis retail Lalu tentukan kategori bisnis apa yang dijalankan, kemudian tekan tombol “selanjutnya”.
- b. Tahap berikutnya yaitu menentukan tanggal awal mulainya pembukuan. Dalam menentukan tanggal pembukuan ini, pengguna bebas menentukan kapan untuk memulainya. Setelah itu, isi modal awal saat mulainya pembukuan. Modal awal tersebut dapat berupa jumlah kas yang tersedia untuk memulai usaha. Kemudian tekan “selesai”, maka akan masuk ke dalam halaman menu pilihan awal. Jangan lupa untuk melihat profil toko, karena pada halaman tersebut untuk diisikan kontak pemilik dan alamat usaha. Setelah terisikan semua, selanjutnya memulai *input* transaksi.

Tahap kedua:

- a. Langkah berikutnya *input* transaksi,

sebagai contoh transaksi penjualan. Pada tanggal 28 April 2021, toko mencatat pendapatan sebesar Rp 150.000 Maka, dari total pendapatan tersebut dimasukkan ke dalam aplikasi dengan cara memilih tambah transaksi, lalu pilih tanggal 28 April 2021. Setelah memilih tanggal, lalu pilih kategori pemasukan kemudian pilih penjualan. *Input* total pendapatan pada hari itu juga sesuai nominal pada catatan pendapatan, selanjutnya karena pada toko melayani transaksi penjualan tunai, maka pilih tunai dan lalu simpan.

- b. Langkah selanjutnya adalah untuk *input* transaksi pengeluaran kas. Sebagai contoh pada tanggal 28 April 2021, toko membayar tagihan. pembelian barang dagang dari Alya Bakery. Tagihan sebesar Rp 86.000 secara tunai. Maka untuk memasukkan transaksi tersebut adalah, pilih tambah transaksi lalu pilih tanggal terjadinya transaksi kemudian pilih kategori pengeluaran. Karena pembelian barang dagang ini guna memebuhi persediaan barang dagang, maka pilih pembelian persediaan. Setelah itu, masukkan nominal sesuai tagihan dan beri keterangan bahwa pengeluaran tersebut digunakan untuk membayar atas nama pemasok yang bersangkutan. Lalu pilih tunai, dan selanjutnya pilih simpan.
- c. Untuk langkah *input* pemasukkan maupun pengeluaran tetap sama, tergantung situasi yang dijalankan pada toko selama masih ada transaksi.

Tahap ketiga:

- a. Setelah semua transaksi sudah terisi selama periode tertentu, kemudian pengguna dapat memproses transaksi yang telah di *input*.
- b. Terdapat dua pilihan untuk melihat laporan yang diinginkan pengguna untuk mendapatkan informasi laporan dari proses

transaksi tersebut. Laporan yang diberikan pada laporan laba/rugi.

- c. Sebagai contoh, pemilik menginginkan informasi laba/rugi selama bulan April 2021. Maka langkah selanjutnya adalah pilih laporan, kemudian pilih laporan laba/rugi. Setelah dipilih, maka akan muncul ringkasan laporan laba/rugi secara detail.
- d. Bila menginginkan hasil laporan yang lebih informatif, maka pengguna dapat memilih untuk ekspor ke bentuk PDF, namun untuk hal ini pengguna dikenakan biaya langganan dari aplikasi Teman Bisnis versi terbaru dan untuk versi yang lama tidak dikenakan biaya langganan.

Pada siklus pelaporan, *input* transaksi pada aplikasi baik penjualan maupun pembelian yang dilakukan pengguna akan di proses oleh sistem. Kemudian transaksi tersebut akan tersimpan pada aplikasi. Proses *input* transaksi yang dilakukan selama satu bulan, akan diproses untuk *output* dengan laporan laba/rugi. Setelah memilih salah satu laporan yang akan dianalisis, maka akan muncul *output* didalam aplikasi berupa laporan yang telah dipilih. Laporan tersebut dapat di ekspor dalam bentuk PDF supaya tampilannya lebih informatif bagi pengguna, terutama bagi pengambil keputusan

Berdasarkan metode *prototyping* yang sudah dilakukan, menunjukkan bahwa penerapan sistem informasi akuntansi yang sudah dilakukan, mampu membantu dan mendukung kegiatan operasional toko sembako Talita. Adanya aplikasi Teman Bisnis ini, toko sembako Talita dapat mengetahui hasil *output* dan laba/rugi. Penelitian ini juga memberikan gambaran mengenai proses bisnis yang ditunjukkan dengan aplikasi. Dimana ini menjadi dasar bagi toko sembako Talita tersebut agar dapat

menerapkan proses bisnis di kemudian hari. Hal ini ditujukan supaya dalam menjalankan kegiatan operasional bisnisnya dapat teratur, dan pemilik dapat selalu mengawasi proses bisnis tersebut.

Selain itu, untuk menunjang aktivitas dalam menerapkan aplikasi Teman Bisnis adalah adanya tahapan untuk menggunakan aplikasi tersebut. Tahapan yang merupakan panduan bagi pemilik toko sembako Talita untuk menggunakan aplikasi tersebut juga telah terpenuhi. Maka dari itu, pencatatan transaksi penjualan maupun pembelian yang dilakukan selama bulan April 2021 dapat terselesaikan. Setelah menyelesaikan pencatatan transaksi dengan aplikasi tersebut, aplikasi akan menghasilkan informasi dari *input* dan proses yang sudah dilakukan. Informasi tersebut yaitu mengenai hasil dari pencatatan yang telah dilakukan selama satu bulan dengan aplikasi Teman Bisnis. Hasil *output* yang diberikan oleh aplikasi merupakan laporan laba/rugi selama satu periode dalam satu bulan. Dengan demikian, penerapan sistem informasi akuntansi dengan aplikasi Teman Bisnis di toko sembako Talita memberikan hasil bahwa *input* dan proses yang telah dilakukan dapat memberikan *output* berupa laporan laba/rugi.

Penerapan sistem informasi akuntansi dengan aplikasi Teman Bisnis dilakukan dengan beberapa tahap. Tahap pertama mengidentifikasi proses bisnis yang sudah ada pada toko sembako. Tahap kedua identifikasi kebutuhan toko sembako Talita dilakukan sebagai tahap untuk penerapan aplikasi Teman Bisnis. Tahap ketiga adalah pengujian kelayakan operasional dan menyimpulkan apakah dengan aplikasi tersebut dapat memenuhi kebutuhan toko sembako dalam melakukan pencatatan pemasukan maupun pengeluaran. Kemudian tahap terakhir adalah

mengevaluasi kinerja aplikasi Teman Bisnis bagi proses pencatatan di toko sembako Talita.

Evaluasi bagi kinerja aplikasi Teman Bisnis tidak hanya berdasarkan terpenuhinya kebutuhan toko sembako Talita, namun ada pula kelemahan dari aplikasi Teman Bisnis tersebut. Aplikasi Teman Bisnis tidak mempunyai pencatatan jurnal, buku besar, dan neraca. Sehingga untuk siklus buku besar dan pelaporan hanya terbatas pada pelaporannya saja. Pelaporan yang dimaksudkan adalah adanya penyajian laporan arus kas dan laporan laba/rugi yang dihasilkan dari *input* pemasukan dan pengeluaran pada aplikasi. Maka dari itu, *output* yang diberikan oleh aplikasi ini hanya berupa laporan arus kas dan laporan laba/rugi yang dapat dijadikan sebagai informasi untuk pengambilan keputusan manajemen.

Berdasarkan pembahasan, aplikasi Teman Bisnis ini masih terdapat kelemahan. Walaupun hal ini menjadi kelemahan bagi aplikasi, namun aplikasi ini tetap dapat membantu toko Talita memenuhi kebutuhan, pencatatan atas transaksi penjualan dan pembelian selama periode tertentu dan memberikan Informasi laporan laba/rugi berdasarkan transaksi yang sudah di *input* kedalam aplikasi.

SIMPULAN DAN SARAN

Simpulan

Berdasarkan hasil analisis dan pembahasan, penerapan sistem informasi akuntansi dengan aplikasi Teman Bisnis dilakukan dengan metode *prototyping*. Analisis dilakukan dalam beberapa tahap yang dimulai dari identifikasi kebutuhan hingga pengujian aplikasi Teman Bisnis. Toko sembako Talita memanfaatkan teknologi aplikasi Teman Bisnis bagi pencatatan transaksi penjualan maupun pembelian.

Pencatatan transaksi ini yang di *input* ke dalam aplikasi supaya diproses menjadi *output* berupa informasi laporan laba/rugi.

Toko sembako memanfaatkan teknologi aplikasi Teman Bisnis bagi pencatatan transaksi penjualan maupun pembelian. Pencatatan transaksi ini yang di *input* ke dalam aplikasi diproses menjadi *output* berupa informasi laporan laba/rugi. Adanya tahapan yang telah dirancang supaya memudahkan pemilik mengoperasikan aplikasi juga telah diterapkan, sehingga pemilik merasa praktis dan mudah.

Selain itu, terdapat evaluasi bagi kinerja aplikasi Teman Bisnis yang ditunjukkan kelemahan yaitu aplikasi Teman Bisnis tidak mempunyai pencatatan jurnal, buku besar, dan neraca. Sehingga untuk siklus buku besar dan pelaporan hanya terbatas pada pelaporannya saja. Pelaporan yang dimaksudkan adalah adanya penyajian laporan arus kas dan laporan laba/rugi yang dihasilkan dari *input* pemasukan dan pengeluaran pada aplikasi Teman Bisnis.

Saran

a. Bagi Toko Sembako

Setelah adanya tahapan dan aplikasi Teman Bisnis, diharapkan toko sembako ini dapat melakukan pencatatan setiap periodenya. Hal ini supaya dapat dijadikan informasi keuangan bagi kebutuhan toko mengenai perkembangan usahanya. Selain itu, supaya toko sembako ini dapat terus berinovasi mengikuti perkembangan jaman yang terus maju di era digital ini.

Toko sembako Talita harus melakukan pencatatan pembelian dan penjualan sebagai upaya *control* untuk barang dagangan yang masih tersedia maupun habis. Adanya fitur pada aplikasi Teman Bisnis diharapkan dapat dimanfaatkan oleh toko sembako Talita supaya dapat

memberikan nilai tambah bagi usahanya. Selain itu, untuk pengarsipan nota penjualan dan faktur pembelian lebih baik dilakukan secara teratur, untuk menghindari hilangnya dokumen tersebut.

b. Bagi Penulis Lain

Bagi penulis selanjutnya yang akan melakukan penelitian yang serupa, untuk mencari aplikasi yang lebih kompleks dengan menyesuaikan kebutuhan perusahaan. Aplikasi tersebut yang mempunyai fitur yang lebih lengkap, sesuai standar, dan dapat dipahami. Untuk itu, perlu adanya analisis mengenai program aplikasi bagi penelitian selanjutnya.

UCAPAN TERIMAKASIH

Penelitian ini dapat dilaksanakan dengan baik berkat bantuan dari berbagai pihak, untuk itu peneliti mengucapkan terima kasih kepada Ibu Sumiyati selaku pemilik yang memberi izin untuk melakukan observasi di UMKM toko sembako Talita.

DAFTAR PUSTAKA

- Elvira, Jessica Gita. 2018. *“Analisis Penerapan Aplikasi Akuntansi Berbasis Android Si Apik Untuk Memenuhi Kebutuhan Sistem Informasi Akuntansi Pada Usaha Mikro Kecil Menengah”*. Skripsi Tidak Dipublikasikan. Yogyakarta: Universitas Sanata Dharma.
- Gondodiyoto, Sanyoto. 2003. *Audit Sistem Informasi: Pendekatan Konsep*. Jakarta: PT Media Global Edukasi.
- Nugroho, Santyo, Septian, Heribertus. (2019). *Analisis penerapan sistem informasi Akuntansi dengan aplikasi “teman Bisnis” (studi kasus di Toko Kelentong “Pak Marlam”)*. Yogyakarta.

Hartono, Jogyanto. 2013. *Metodologi Penelitian Bisnis*. Edisi 6. Yogyakarta: BPFE.

Rini, Novita. 2010. *Sistem informasi penjualan barang Toko Sumber urip*. Surakarta.

Handoyo, Holy, Osie. 2017. *Sistem informasi penjualan berbasis Web (Studi Kasus : Toko Benang-benang Hobi di Surabaya)*. Surabaya.

Hartoni. 2017. *Perancangan Sistem Penjualan berbasis Web pada Toko Join Mart*. Batam.

Reksawati, Maya Intan. *Analisis Penerapan Sistem Informasi Akuntansi pada Usaha Mikro Kecil Dan Menengah (Upah Minimum Kota/ Kabupaten (Umkm) Di Pasuruan Raya Jawa Timur*. Diss. Stie Perbanas Surabaya, 2012.

Mahardika, Agatha Gema, Udi Pramiudi, and Arief Fahmi. "Peranan Penerapan Sistem Akuntansi Accurate Terhadap Penyusunan Laporan Keuangan (Studi Kasus Pada Usaha Mikro Kecil dan Menengah (Upah Minimum Kota/ Kabupaten (UMK) Toko Textile Leuwi Di Bogor)." *Jurnal Ilmiah Akuntansi Kesatuan* 7.1 (2019): 193-196.