

LAMPIRAN

Lampiran Gambar 1 Laporan Realisasi Anggaran Tahun 2019

Lampiran II
PERATURAN BUPATI
 Nomor : 51 Tahun 2020
 Tanggal : 11 Agustus 2020

KODE REKENING	URAIAN	JUMLAH (Rp)		BERTAMBAH / (BERKURANG)		PENJELASAN
		ANGGARAN SETELAH PERUBAHAN	REALISASI	(Rp)	(%)	
1	2	3	4	5	6	7
4	PENDAPATAN	5.696.023.941,00	5.585.748.134,00	(272.275.807,00)	95,35	
4.1	PENDAPATAN ASLI DAERAH	5.696.023.941,00	5.585.748.134,00	(272.275.807,00)	95,35	
4.1.00.00.2	Hasil Retribusi Daerah	5.705.149.941,00	5.343.392.262,00	(361.757.679,00)	93,66	
4.1.00.00.2.01	Retribusi Jasa Umum	4.101.469.941,00	3.971.458.350,00	(130.011.591,00)	96,83	
4.1.00.00.2.01.07	Retribusi Pelayanan Pemukiman/Kebencanaan	649.998.000,00	640.402.250,00	(9.595.750,00)	98,52	Perda No 2 Tahun 2012
4.1.00.00.2.01.20	Retribusi Pelayanan Pasar - Pelatiran	125.000.000,00	151.606.400,00	26.606.400,00	121,29	Perda No 2 Tahun 2012
4.1.00.00.2.01.21	Retribusi Pelayanan Pasar - Los	2.400.000.000,00	2.296.066.500,00	(103.933.500,00)	95,67	Perda No 2 Tahun 2012
4.1.00.00.2.01.22	Retribusi Pelayanan Pasar - Kios	926.471.941,00	883.383.200,00	(43.088.741,00)	95,35	Perda No 2 Tahun 2012
4.1.00.00.2.02	Retribusi Jasa Usaha	1.603.680.000,00	1.371.933.912,00	(231.746.088,00)	85,55	
4.1.00.00.2.02.01	Retribusi Pemakaian Kelayakan Daerah - Penyewaan Tanah dan Bangunan	630.000.000,00	588.130.412,00	(41.869.588,00)	93,35	Perda No 2 Tahun 2012
4.1.00.00.2.02.16	Retribusi Tempat Khusus Parkir	533.680.000,00	528.454.000,00	(5.226.000,00)	99,02	Perda No 2 Tahun 2012
4.1.00.00.2.02.30	Retribusi Penyediaan dan/atau Penyediaan Kaku	440.000.000,00	255.349.500,00	(184.650.500,00)	58,03	Perda No 2 Tahun 2012
4.1.00.00.4	Lain-lain Pendapatan Asli Daerah yang Sah	152.874.000,00	242.355.872,00	89.481.872,00	158,53	
4.1.00.00.4.06	Pendapatan Denda Keterlambatan Pelaksanaan Pekerjaan	0,00	2.380.872,00	2.380.872,00	0,00	
4.1.00.00.4.06.03	Bidang Pekerjaan Umum	0,00	2.380.872,00	2.380.872,00	0,00	
4.1.00.00.4.11	Fasilitas Sosial dan Fasilitas Umum	121.600.000,00	226.400.000,00	104.800.000,00	186,18	
4.1.00.00.4.11.01	Fasilitas Sosial	0,00	67.500.000,00	67.500.000,00	0,00	
4.1.00.00.4.11.02	Fasilitas Umum	121.600.000,00	158.900.000,00	37.300.000,00	130,67	
4.1.00.00.4.17	Hasil dari pengelolaan dana bergulir	31.274.000,00	13.575.000,00	(17.699.000,00)	43,41	
4.1.00.00.4.17.01	Hasil dari pengelolaan dana bergulir	31.274.000,00	13.575.000,00	(17.699.000,00)	43,41	
5	BELANJA	24.866.631.000,00	22.706.176.090,00	(2.160.454.910,00)	91,35	
5.1	BELANJA TIDAK LANGSUNG	8.756.253.000,00	8.196.222.102,00	(560.030.898,00)	93,60	

LAMPIRAN II PERUMBAHAN PERANGKAIAN - PERUMBAHAN LAPORAN REALISASI ANGGARAN PENDAPATAN DAN BELANJA DAERAH
 Tahun 2019, Surab

Halaman 1

Lampiran Gambar 2 Laporan Realisasi Anggaran Tahun 2019

KODE REKENING	URAIAN	JUMLAH (Rp)		BERTAMBAH / (BERKURANG)		PENJELASAN
		ANGGARAN SETELAH PERUBAHAN	REALISASI	(Rp)	(%)	
1	2	3	4	5	6	7
5.1.00.00.1	Belanja Pegawai	8.756.253.000,00	8.196.222.102,00	(560.030.898,00)	93,60	
5.1.00.00.1.01	Belanja Gaji dan Tunjangan	8.470.997.000,00	7.998.778.980,00	(472.218.020,00)	94,43	
5.1.00.00.1.01.01	Gaji Pokok PNS/Uang Representasi	6.428.029.442,00	6.139.190.400,00	(288.839.042,00)	95,51	PP No 30 Tahun 2015 dan PP 18 Tahun 2017
5.1.00.00.1.01.02	Tunjangan Keluarga	720.004.715,00	687.258.768,00	(32.745.947,00)	95,45	PP 13 Tahun 1980 dan PP 15 Tahun 1985
5.1.00.00.1.01.03	Tunjangan Jabatan	319.579.400,00	285.110.000,00	(34.469.400,00)	89,21	Perpres 26 Tahun 2007 dan PP 18 Tahun 2017
5.1.00.00.1.01.04	Tunjangan Fungsional	4.006.800,00	3.780.000,00	(226.800,00)	94,34	Perpres ttg tunjangan jabatan fungsional
5.1.00.00.1.01.05	Tunjangan Fungsional Umum	293.757.800,00	260.860.000,00	(32.797.800,00)	88,84	Perpres 12 Tahun 2006
5.1.00.00.1.01.06	Tunjangan Beras	432.034.545,00	382.015.500,00	(50.019.045,00)	88,42	Perdijin No Per-3/PR/2015 Tgl 10-2-2015
5.1.00.00.1.01.07	Tunjangan PPh/Tunjangan Khusus	19.080.839,00	14.233.660,00	(4.847.179,00)	74,60	PP 80 Tahun 2010
5.1.00.00.1.01.08	Pembulatan Gaji	159.487,00	92.299,00	(67.188,00)	57,87	
5.1.00.00.1.01.09	Tunai Jaminan Kesehatan	184.063.865,00	175.662.526,00	(8.401.343,00)	95,44	
5.1.00.00.1.01.21	Tunai JKK dan JKM	70.280.103,00	50.475.827,00	(19.804.276,00)	71,82	
5.1.00.00.1.06	Insektif Pemungutan Retribusi Daerah	285.256.000,00	197.443.122,00	(87.812.878,00)	69,22	Perpres 12 Tahun 2013
5.1.00.00.1.06.01	Insektif Pemungutan Retribusi Daerah	285.256.000,00	197.443.122,00	(87.812.878,00)	69,22	PP 70 Tahun 2015
5.2	BELANJA LANGSUNG	16.100.378.000,00	14.509.993.988,00	(1.590.424.012,00)	90,12	
5.2.01	Program Pelayanan Administrasi Perkantoran	896.600.000,00	852.529.827,00	(46.079.173,00)	94,87	
5.2.01.01	Penyediaan jasa surat menyurat	5.000.000,00	5.000.000,00	0,00	100,00	
5.2.01.01.2	Belanja Barang dan Jasa	5.000.000,00	5.000.000,00	0,00	100,00	
5.2.01.01.2.01	Belanja Bahan Pokok Habis	5.000.000,00	5.000.000,00	0,00	100,00	
5.2.01.01.2.01.04	Belanja Perangko, Material Dan Banda Pos Lainnya	5.000.000,00	5.000.000,00	0,00	100,00	
5.2.01.02	Penyediaan jasa komunikasi, sumber daya air dan listrik	130.000.000,00	126.843.747,00	(3.156.253,00)	97,57	
5.2.01.02.2	Belanja Barang dan Jasa	130.000.000,00	126.843.747,00	(3.156.253,00)	97,57	
5.2.01.02.2.03	Belanja Jasa Kantor	130.000.000,00	126.843.747,00	(3.156.253,00)	97,57	
5.2.01.02.2.03.01	Belanja Telepon	7.200.000,00	5.374.747,00	(1.825.253,00)	74,65	
5.2.01.02.2.03.02	Belanja Air	3.000.000,00	1.669.000,00	(1.331.000,00)	55,63	
5.2.01.02.2.03.03	Belanja Listrik	119.800.000,00	119.800.000,00	0,00	100,00	
5.2.01.07	Penyediaan jasa administrasi keuangan	111.600.000,00	111.560.000,00	(40.000,00)	99,96	
5.2.01.07.1	Belanja Pegawai	111.580.000,00	111.560.000,00	(20.000,00)	99,98	
5.2.01.07.1.02	Honorarium Non PNS	111.580.000,00	111.560.000,00	(20.000,00)	99,98	
5.2.01.07.1.02.01	Honorarium Pegawai Honorar/Tidak Tetap	111.580.000,00	111.560.000,00	(20.000,00)	99,98	

LAMPIRAN II PERUBAHAN PERANGKANGBIAYA - PERUBAHAN LAPORAN REALISASI ANGGARAN PERDAPYAN DAN BELANG DAERAH


Halaman 2

Lampiran Gambar 3 Laporan Realisasi Anggaran Tahun 2020

PEMERINTAH KABUPATEN TEGAL LAPORAN REALISASI ANGGARAN PENDAPATAN DAN BELANJA DAERAH UNTUK TAHUN YANG BERAKHIR SAMPAI DENGAN 31 DESEMBER 2020 DAN 2019				
Urusan Pemerintahan : 3 Bidang Pemerintahan : 3.06 Unit Organisasi : 3.06.01 Sub Unit Organisasi : 3.06.01.01				
Urutan Pribadi Periode : Dinas Perdagangan, Koperasi, Usaha Kecil dan Menengah Dinas Perdagangan, Koperasi, Usaha Kecil dan Menengah				
NO. URUT	URAIAN	ANGGARAN 2020	REALISASI 2020	REALISASI 2019
4	PERDAPATAN - LRA	5.684.865.300,00	8.517.332.900,00	5.585.746.134,00
4.1	PENDAPATAN ASLI DAERAH (PAD) - LRA	5.684.865.300,00	8.517.332.900,00	5.585.746.134,00
4.1.2	Pendapatan Retribusi Daerah - LRA	5.526.591.300,00	6.070.119.700,00	5.343.392.262,00
4.1.4	Lain-lain PAD Yang Sali - LRA	158.274.000,00	2.447.213.200,00	242.353.872,00
5	BELANJA	21.394.970.000,00	20.335.250.866,00	22.706.176.090,00
5.1	BELANJA OPERASI	17.427.463.000,00	16.460.108.067,00	14.230.665.290,00
5.1.1	Belanja Pegawai	10.775.426.000,00	10.032.163.320,00	9.985.993.102,00
5.1.2	Belanja Barang dan Jasa	6.652.037.000,00	6.417.944.747,00	4.244.672.188,00
5.2	BELANJA MODAL	3.967.507.000,00	3.885.142.799,00	8.475.510.800,00
5.2.2	Belanja Modal Perakitan dan Mesin	741.812.000,00	720.330.000,00	1.419.298.300,00
5.2.3	Belanja Modal Gedung dan Bangunan	3.225.695.000,00	3.164.812.799,00	7.056.212.500,00
	SURPLUS / (DEFISIT)	(15.713.104.700,00)	(11.817.917.966,00)	(17.120.427.956,00)
	SIISA LEBIH PEMBAYARAN ANGGARAN (SELPA)	(15.710.104.700,00)	(11.817.917.966,00)	(17.120.427.956,00)

Soreh, 31 Desember 2020


KEPALA DINAS PERDAGANGAN KOPERASI DAN
UKM



Dr. SUSPRIYANTI, SH
NIP. 19660314 198603 2 013

Halaman 1 dari 1

Lampiran Gambar 4 Laporan Realisasi Anggaran Tahun 2021

 PEMERINTAH KABUPATEN TEGAL LAPORAN REALISASI ANGGARAN PENDAPATAN DAN BELANJA DAERAH UNTUK TAHUN YANG BERAKHIR SAMPAI DENGAN 31 DESEMBER 2021 DAN 2020					
Unsur Pemerintahan : 3 Bidang Pemerintahan : 3.30 Unit Organisasi : 3-30.0-00.0-00.01 Sub Unit Organisasi : 3-30.0-00.0-00.01.02					
URUSAN PEMERINTAHAN PILIHAN Perdagangan Dinas Perdagangan, Koperasi, Usaha Kecil dan Menengah Dinas Perdagangan, Koperasi, Usaha Kecil dan Menengah					
NO. URUT	URAIAN	ANGGARAN 2021	REALISASI 2021	(%)	REALISASI 2020
4	PENDAPATAN DAERAH	6.578.140.070,00	6.946.131.617,00	105,59	8.517.332.900,00
4.1	PENDAPATAN ASLI DAERAH (PAD)	6.578.140.000,00	6.946.131.617,00	105,59	8.517.332.900,00
4.1.2	Rembuasi Daerah	6.563.140.000,00	6.888.361.617,00	104,96	6.070.119.700,00
4.1.4	Lain-lain PAD yang Sah	15.000.000,00	57.770.000,00	385,13	2.447.213.200,00
5	BELANJA DAERAH	16.618.910.000,00	16.230.997.487,00	97,67	20.335.250.866,00
5.1	BELANJA OPERASI	12.558.935.700,00	12.203.268.037,00	97,17	16.450.108.067,00
5.1.1	Belanja Pegawai	7.918.768.700,00	7.715.054.611,00	97,43	10.032.163.320,00
5.1.2	Belanja Barang dan Jasa	4.640.167.000,00	4.488.213.426,00	96,73	6.417.944.747,00
5.2	BELANJA MODAL	4.059.974.300,00	4.027.729.450,00	99,21	3.885.142.796,00
5.2.2	Belanja Modal Perakitan dan Mesin	609.375.300,00	599.599.250,00	98,40	720.330.000,00
5.2.3	Belanja Modal Gedung dan Bangunan	3.450.599.000,00	3.428.130.200,00	99,35	3.164.812.799,00
JUMLAH BELANJA DAN TRANSFER		16.618.910.000,00	16.230.997.487,00	97,67	20.335.250.866,00
SISA LEBIH PEMBAYARAN ANGGARAN (SELPA)		(10.040.770.000,00)	(9.284.855.870,00)	92,47	(11.817.917.966,00)
SISA LEBIH PEMBIAYAAN ANGGARAN (SELPA)		(10.040.770.000,00)	(9.284.855.870,00)	92,47	(11.817.917.966,00)

Seml, 2021
Kepala Dinas PERDAGROP dan UKM Kab. Tegal


Drs. SUSPRYANTA, MM
NIP. 196603141986032013


Lampiran Gambar 5 Laporan Realisasi Anggaran Tahun 2022

PEMERINTAH KABUPATEN TEGAL
LAPORAN REALISASI ANGGARAN PENDAPATAN DAN BELANJA DAERAH
 Untuk Tahun yang berakhir sampai dengan 31 Desember 2022 dan 2021

Unsur Pemertintahan : 3.30 PERDAGANGAN
 SKPD : 3-30.2-17.0-00.01 Dinas Perdagangan, Koperasi, Usaha Kecil dan Menengah
 Unit Organisasi : 3-30.2-17.0-00.01.000 Dinas Perdagangan, Koperasi, Usaha Kecil dan Menengah
 Sub Unit Organisasi : 3-30.2-17.0-00.01.000.000 Dinas Perdagangan, Koperasi, Usaha Kecil dan Menengah

KODE REKENING	URAIAN	ANGGARAN	REALISASI 2022	(%)	REALISASI 2021
4	PENDAPATAN	7.265.000.000,00	7.261.564.478,00	101,33	6.246.131.617,00
4.1	PENDAPATAN ASLI DAERAH	7.265.000.000,00	7.261.564.478,00	101,33	6.246.131.617,00
4.1.02	Pendapatan Retribusi Daerah	7.265.000.000,00	7.261.564.478,00	101,31	6.246.361.617,00
4.1.04	Lain-lain Pendapatan Asli Daerah yang Sah	18.000.000,00	1.850.000,00	10,28	67.770.000,00
5	BELANJA	13.475.891.000,00	12.812.873.348,00	95,82	18.235.957.487,00
5.1	BELANJA OPERASI	13.245.197.700,00	12.891.442.768,00	97,35	12.203.258.037,00
5.1.01	Beban Pegawai	7.587.867.814,00	7.102.503.884,00	93,85	7.715.054.811,00
5.1.02	Beban Barang	5.877.230.786,00	5.588.937.584,00	96,44	4.888.213.426,00
5.2	BELANJA MODAL	228.453.300,00	271.432.600,00	118,82	4.027.708.450,00
5.2.02	Beban Perawatan dan Pemeliharaan	228.453.300,00	271.432.600,00	118,82	3.988.986.250,00
5.2.03	Beban Bangunan dan Gedung	0,00	0,00	0	3.428.139.250,00
5.2.04	Beban Jalan, Bangunan dan Jembatan	0,00	0,00	0	0,00
5.2.06	Beban Asat Lainnya	0,00	0,00	0	0,00
	SUPPLIS / CURANG BERKEMBAR	(8.205.985.500,00)	(8.205.985.500,00)	0	(8.205.985.500,00)
	SISA LEBIH / KURANG PEMBAYARAN TAHUN BERKEMBAR	(8.205.985.500,00)	(8.205.985.500,00)	0	(8.205.985.500,00)

Lampiran Gambar 6 Laporan Realisasi Anggaran Tahun 2023

 PEMERINTAH KABUPATEN TEGAL LAPORAN REALISASI ANGGARAN PENDAPATAN DAN BELANJA DAERAH Tahun Anggaran 2023 periode 01 Januari 2023 s.d. 31 Desember 2023						
Usuan Pemerintahan : 2.17 KOPERASI, USAHA KECIL DAN MENENGAH SKPD : 2-17.3-30.0-00.03 Dinas Koperasi Usaha Kecil dan Menengah dan Perdagangan Unit Organisasi : 2-17.3-30.0-00.03.000 Dinas Koperasi Usaha Kecil dan Menengah dan Perdagangan						
KODE REKENING	URAIAN	ANGGARAN	SIU PERIODE LALU	REALISASI PERIODE INI	TOTAL	LEBIH / KURANG
4	PENDAPATAN DAERAH					
4.1	PENDAPATAN ASLI DAERAH (PAD)	8.918.480.300,00	0,00	8.620.621.200,00	8.620.621.200,00	(197.859.300,00)
4.1.02	Retribusi Daerah	8.918.480.300,00	0,00	8.620.621.200,00	8.620.621.200,00	(197.859.300,00)
4.1.02.01	Retribusi Jasa Umum	8.803.490.000,00	0,00	8.590.018.026,00	8.590.018.026,00	(213.482.474,00)
4.1.02.02	Retribusi Jasa Usaha	8.087.828.400,00	0,00	7.858.525.566,00	7.858.525.566,00	(229.102.834,00)
4.1.04	Lain-lain PAD yang Sah	736.852.100,00	0,00	731.492.400,00	731.492.400,00	(4.359.940,00)
4.1.04.03	Hasil Pemakaian BMD yang Tidak Dihasilkan	15.000.000,00	0,00	30.603.174,00	30.603.174,00	15.603.174,00
4.1.04.09	Penerimaan Komisi Potongan atau Bentuk Lain	0,00	0,00	26.000.000,00	26.000.000,00	26.000.000,00
4.1.04.19	Pendapatan Hasil Pengalokasian Dana Bergulir	0,00	0,00	3.240.000,00	3.240.000,00	3.240.000,00
5	BELANJA DAERAH	15.000.000,00	0,00	2.383.174,00	2.383.174,00	(12.616.826,00)
5.1	BELANJA OPERASI	13.020.306.000,00	0,00	13.196.770.844,00	13.196.770.844,00	(175.167.156,00)
5.1.01	Belanja Gaji dan Tunjangan ASN	7.161.830.000,00	0,00	12.623.760.944,00	12.623.760.944,00	(396.545.056,00)
5.1.01.03	Tambahan Penghasilan berdasarkan Perimbangan Objektivitas Lainnya ASN	6.544.000.000,00	0,00	6.412.190.305,00	6.412.190.305,00	(131.879.865,00)
5.1.01.05	Belanja Gaji dan Tunjangan KDH/WKDH	915.912.108,00	0,00	477.849.850,00	477.849.850,00	(442.062.253,00)
5.1.02	Belanja Barang dan Jasa	5.856.876.000,00	0,00	86.986.217,00	86.986.217,00	(14.712.879,00)
5.1.02.01	Belanja Barang	1.248.967.069,00	0,00	5.652.785.567,00	5.652.785.567,00	(205.890.433,00)
5.1.02.02	Belanja Jasa	3.282.098.000,00	0,00	1.222.442.436,00	1.222.442.436,00	(26.524.963,00)
5.1.02.03	Belanja Pemeliharaan	960.843.901,00	0,00	3.136.411.367,00	3.136.411.367,00	(147.567.543,00)
5.1.02.04	Belanja Perjalanan Dinas	365.466.400,00	0,00	930.724.945,00	930.724.945,00	(19.818.866,00)
5.1.02.05	Belanja Uang dan/atau Jasa untuk Diberikan kepada Pihak Ketiga/Pihak Lain/Masyarakat	10.700.000,00	0,00	353.536.825,00	353.536.825,00	(11.959.571,00)
5.2	BELANJA MODAL	10.700.000,00	0,00	10.700.000,00	10.700.000,00	0,00
5.2.02	Belanja Modal Peralatan dan Mesin	991.632.000,00	0,00	573.009.900,00	573.009.900,00	(18.822.100,00)
5.2.02.01	Belanja Modal Alat Besar	6.000.000,00	0,00	443.991.900,00	443.991.900,00	(17.850.100,00)
5.2.02.02	Belanja Modal Alat Angkutan	71.850.000,00	0,00	5.700.000,00	5.700.000,00	(300.000,00)
5.2.02.05	Belanja Modal Alat Kantor dan Rumah Tangga	257.782.000,00	0,00	68.089.000,00	68.089.000,00	(5.760.100,00)
5.2.02.10	Belanja Modal Komputer	126.000.000,00	0,00	249.992.000,00	249.992.000,00	(8.190.000,00)
5.2.03	Belanja Modal Gedung dan Bangunan	130.000.000,00	0,00	129.028.000,00	129.028.000,00	(972.000,00)



Printed by: SIMUDA-16 | 1/2

Lampiran Gambar 7 Laporan Realisasi Anggaran Tahun 2023

KODE REKENING	URAIAN	ANGGARAN	REALISASI		LEBIH / KURANG
			SIW PERIODE LALU	PERIODE INI	
		TOTAL			TOTAL
0.2.03.21	Biaya Modal (Bantuan Operasional)	1.501.000.000,00	0,00	1.281.028.000,00	(872.000,00)
	BUMBUKUS / DEBITIF	(6.793.457.500,00)	0,00	(4.274.148.444,00)	317.307.056,00
	BISA LEBIH / KURANG PEMBAYARAN TAHUN BERKEMAJUAN	(6.793.457.500,00)	0,00	(4.274.148.444,00)	317.307.056,00



Printed By: 2023/04/05 10:10

Lampiran Gambar 8 Buku Bimbingan Laporan Tugas Akhir Dosen 1

KARTU BIMBINGAN TUGAS AKHIR

Nama : NARSHA DILA SYAHARAHIBATIE
 NIM : 21030041
 Program Studi : DIII AKUNTANSI
 Judul Tugas Akhir : ANALISIS KINERJA KEUANGAN DITINJAU DARI LAPORAN REALISASI ANGGARAN PADA DINAS KOPERASI UKM DAM REALISASI ANGGARAN KABUPATEN TEGAL
 Pembimbing I : RIRIH SEI HARJANTI, S.E., M.M., BKP

No.	Hari/Tanggal	Materi Bimbingan	Paraf Pembimbing
1.	29/11/23	Pengajuan Judul Tugas Akhir	[Paraf]
2.	27/12/23	Pengajuan Judul Tugas Akhir	[Paraf]
3.	02/01/24	Acc Judul Tugas Akhir	[Paraf]
4.	06/03/24	Bimbingan Proposal Tugas Akhir	[Paraf]
5.	15/04/24	Bimbingan Proposal Tugas Akhir	[Paraf]
6.	02/05/24	Acc Proposal Tugas Akhir	[Paraf]
7.	14/05/24	TTO Proposal Tugas Akhir	[Paraf]
8.	14/06/24	Bimbingan Laporan Tugas Akhir	[Paraf]
9.	01/07/24	Bimbingan Laporan Tugas Akhir	[Paraf]
10.	05/07/24	ACC Laporan Tugas Akhir	[Paraf]
































Catatan: Konsultasi dengan Dosen Pembimbing masing-masing minimal 8 kali bimbingan.

1

Lampiran Gambar 9 Buku Bimbingan Laporan Tugas Akhir Dosen 2

KARTU BIMBINGAN TUGAS AKHIR

Nama : NAPISHA DILA SYAHARUMIBASIR
 NIM : 21030041
 Program Studi : DIII AKUNTANSI
 Judul Tugas Akhir : ANALISIS KINERJA KEUANGAN DITINJAU DARI LAPORAN
 REALISASI ANGGARAN PADA DIMAS KOPERASI UMM DAM
 PERDAGANGAN KABUPATEN TEGAL
 Pembimbing II : KASDIYAWATI, S.E., M.Ak., Ak.

No.	Hari/Tanggal	Materi Bimbingan	Paraf Pembimbing
1.	20/12 23	Pengajuan Judul Tugas Akhir	
2.	02/01 24	Acc Judul Tugas Akhir	 
3.	06/02 24	Bimbingan Proposal Tugas Akhir	 
4.	27/02 24	Bimbingan Proposal Tugas Akhir	 
5.	26/03 24	Bimbingan Proposal Tugas Akhir	 
6.	02/04 24	Bimbingan Proposal Tugas Akhir	 
7.	19/04 24	Bimbingan Proposal Tugas Akhir	 
8.	26/04 24	Bimbingan Proposal Tugas Akhir	 
9.	08/05 24	Acc Proposal Tugas Akhir	 
10.	15/05 24	TTD Proposal Tugas Akhir	 
11.	04/06 24	Bimbingan Laporan Tugas Akhir	 
12.	12/06 24	Bimbingan Laporan Tugas Akhir	 
13.	14/06 24	Bimbingan Laporan Tugas Akhir	 
14.	24/06 24	Bimbingan Laporan Tugas Akhir	 
15.	28/06 24	Bimbingan Laporan Tugas Akhir	 
16.	05/07 24	ACC Laporan Tugas Akhir	 

Catatan: Konsultasi dengan Dosen Pembimbing masing-masing minimal 8 kali bimbingan.

3