

LAMPIRAN

Lampiran 1. Hasil Uji Validasi Ahli Materi

KUESIONER PENELITIAN


PERANCANGAN APLIKASI AKUNTANSI PENERIMAAN DAN PENGELUARAN BERBASIS ANDROID

Nama Praktisi : DEWI KARTIKA,SE, M.Ak,Ak
 Berikan tanda CEKUS(✓) pada nilai yang anda anggap sesuai

NO	PERTANYAAN	NILAI	
		sesuai	Tidak Sesuai
1	apakah menu transaksi baru pada aplikasi mudah digunakan dan dipahami?	✓	
2	apakah tampilan, from transaksi mudah dipahami untuk pemula yang meliputi Tanggal, Jenis, Rekening, kategori, nominal, keterangan dan foto?	✓	
3	apakah anda bisa dan paham menggunakan fitur edit pada menu tambahkan transaksi?	✓	
4	apakah jenis transaksi yang dimasukan pada menu transaksi baru sesuai yang disajikan pada tabel transaksi?	✓	
5	apakah tabel transaksi menampilkan transaksi sesuai transaksi yang telah anda buat?	✓	
6	apakah anda bisa dan paham menggunakan fitur edit dan fitur delete pada menu tabel transaksi	✓	
7	apakah tampilan pada menu tabel transaksi mudah dipahami?	✓	
8	pada menu akun dan rekening apakah anda paham dengan yang ditampilkan?	✓	
9	apakah anda bisa melihat dan paham mengenai rincian transaksi pada kolom detail?	✓	
10	apakah apakah tampilan pada fitur detail yang terdapat pada menu akun & rekening mudah dipahami bagi para pemula	✓	
11	apakah akun yang telah dimasukan kedalam menu akun & Rekening secara otomatis muncul ketika anda membuat transaksi baru?	✓	
12	apakah pada menu kategori pengeluaran anda bisa menambahkan nama akun dengan mudah?	✓	
13	apakah menu detail yang meliputi kategori, Budget ,penggunaan, sisa budget , penggunaan bulan lalu mudah dipahami untuk pemula	✓	
14	apakah sisa budget yang ditampilkan sesuai jumlahnya setelah anda melakukan transaksi?	✓	
15	apakah akun yang telah dimasukan kedalam kategori pengeluaran secara otomatis muncul ketika anda membuat transaksi baru?	✓	

SARAN: Pada menu akun lebih detail lagi. & menu mutasi
 Pada menu penerimaan & pengeluaran membuat animasi,
 lainnya sudah bagus

KRITIK:

TEGAL, 09 JULI 2024
 PRAKTIISI

 DEWI KARTIKA, SE, M.Ak, Ak

Lampiran 2. Hasil Uji Validasi Ahli Media

KUESIONER PENELITIAN

PERANCANGAN APLIKASI AKUNTANSI PENERIMAAN DAN PENGELUARAN BERBASIS ANDROID

Nama Praktisi : M. Nishom, S.Kom., M.Kom.


Berikan tanda CEKLIS(✓) pada nilai yang anda anggap sesuai

NO	komponen Uji	PERTANYAAN	NILAI	
			sesuai	Tidak Sesuai
1	Menu transaksi baru	apakah menu transaksi baru pada aplikasi mudah digunakan dan dipahami?	<input checked="" type="checkbox"/>	
2		apakah tampilan, from transaksi mudah dipahami untuk pemula yang meliputi Tanggal, Jenis, Rekening, kategori, nominal, keterangan dan foto?	<input checked="" type="checkbox"/>	
3		apakah anda bisa dan paham menggunakan fitur edit pada menu transaksi baru?	<input checked="" type="checkbox"/>	
4		apakah jenis transaksi yang dimasukan pada menu transaksi baru sesuai yang disajikan pada mutasi?	<input checked="" type="checkbox"/>	
5	menu Mutasi	apakah mutasi menampilkan transaksi sesuai transaksi yang telah anda buat?	<input checked="" type="checkbox"/>	
6		apakah anda bisa dan paham menggunakan fitur edit dan fitur delete pada menu mutasi	<input checked="" type="checkbox"/>	
7		apakah tampilan pada menu Mutasi mudah dipahami?	<input checked="" type="checkbox"/>	
8	menu kategori akun	pada menu kategori akun apakah anda paham dengan yang ditampilkan?	<input checked="" type="checkbox"/>	
9		apakah anda bisa melihat dan paham mengenai rincihan transaksi pada kolom detail pada menu kategori akun?	<input checked="" type="checkbox"/>	
10		apakah menurut anda tampilan pada fitur detail yang terdapat pada menu kategori akun mudah dipahami bagi para pemula?	<input checked="" type="checkbox"/>	
11		apakah akun yang telah dimasukan kedalam menu kategori akun secara otomatis muncul sebagai pilihan pada kolom "nama akun" ketika anda membuat transaksi baru ?	<input checked="" type="checkbox"/>	
12	Menu kategori pengeluaran	apakah pada menu kategori pengeluaran anda bisa menambahkan nama akun dengan mudah?	<input checked="" type="checkbox"/>	
13		apakah menu detail yang meliputi kategori pengeluaran, Budget ,penggunaan, sisa budget , penggunaan bulan lalu mudah dipahami untuk pemula	<input checked="" type="checkbox"/>	
14		apakah sisa budget yang ditampilkan sesuai jumlahnya setelah anda melakukan transaksi?	<input checked="" type="checkbox"/>	
15		apakah akun yang telah dimasukan kedalam kategori pengeluaran secara otomatis muncul sebagai pilihan pada kolom "kategori" ketika anda membuat transaksi baru?	<input checked="" type="checkbox"/>	

SARAN : (1) Penyajian data (mutasi, riwayat transaksi) sebaiknya secara default diurutkan berdasarkan tanggal/waktu terbaru (descending). (2) Cek kesesuaian kalkulasi saldo akun.

KRITIK : Nama akun sebaiknya tidak boleh dihapus, karena berkaitan dengan data mutasi, dll.

TEGAL, 17 JULI 2024
PRAKTIISI



M. Nishom, S.Kom., M.Kom.
NIDN. 0619048701

Lampiran 3. Hasil Pengujian Sistem Pada Objek Penelitian

KUESIONER PENELITIAN

PERANCANGAN APLIKASI AKUNTANSI PENERIMAAN DAN PENGELUARAN BERBASIS ANDROID


Nama Partisi : IBU WICIS (PEMILIK UMKM JT Beauty sentral)
Berikan tanda CEKLIS(✓) pada nilai yang anda anggap sesuai

NO	PERTANYAAN	NILAI	
		sesuai	Tidak Sesuai
1	apakah menu transaksi baru pada aplikasi mudah digunakan dan dipahami?	✓	
2	apakah tampilan, from transaksi mudah dipahami untuk pemula yang meliputi Tanggal, Jenis, Rekening,kategori,nominal,keterangan dan foto?	✓	
3	apakah anda bisa dan paham menggunakan fitur edit pada menu tambahkan transaksi?	✓	
4	apakah jenis transaksi yang dimasukan pada menu transaksi baru sesuai yang disajikan pada tabel transaksi?	✓	
5	apakah tabel transaksi menampilkan transaksi sesuai transaksi yang telah anda buat?	✓	
6	apakah anda bisa dan paham menggunakan fitur edit dan fitur delete pada menu tabel transaksi	✓	
7	apakah tampilan pada menu tabel transaksi mudah dipahami?	✓	
8	pada menu akun dan rekening apakah anda paham dengan yang ditampilkan?	✓	
9	apakah anda bisa melihat dan paham mengenai rincihan transaksi pada kolom detail?	✓	
10	apakah apakah tampilan pada fitur detail yang terdapat pada menu akan & rekening mudah dipahami bagi para pemula	✓	
11	apakah akun yang telah dimasukan kedalam menu akan & Rekening secara otomatis muncul ketika anda membuat transaksi baru?	✓	
12	apakah pada menu kategori pengeluaran anda bisa menambahkan nama akun dengan mudah?	✓	
13	apakah menu detail yang meliputi kategori, Budget ,penggunaan, sisa budget , penggunaan bulan lalu mudah dipahami untuk pemula	✓	
14	apakah sisa budget yang ditampilkan sesuai jumlahnya setelah anda melakukan transaksi?	✓	
15	apakah akun yang telah dimasukan kedalam kategori pengeluaran secara otomatis muncul ketika anda membuat transaksi baru?	✓	

SARAN : Nama akun Laporan yang ditampikan pada excel agar lebih mudah dipahami lagi

KRITIK :

TEGAL,09 JULI 2024
PEMILIK UMKM JT Beauty Sentral


Wicis Adhya

Lampiran 4. Buku Bimbingan

KARTU BIMBINGAN TUGAS AKHIR






















Nama : Winda Citrasi
 NIM : 21031021
 Program Studi : DIII Akuntansi
 Judul Tugas Akhir : Perancangan Aplikasi Akuntansi Penerimaan dan Pengeluaran Berbasis Android (studi kasus Distributor kosmetik Tegal "IT Beauty Sentra")
 Pembimbing I : Hesti Widiyanti, SE, M.Si

No.	Hari/Tanggal	Materi Bimbingan	Paraf Pembimbing
1	Senin, 27 Mei 2024	Revisi Proposal	Cesf
2	Jumat 31 Mei 2024	ACC Proposal	Cesf
3	Jumat 7 Juni 2024	Revisi TABab 1 sd 3	Cesf
4	Kamis 13 Juni 2024	Revisi TA Bab 2 & 3	Cesf
5	Kamis 20 Juni 2024	Revisi TA Bab 2	Cesf
6	Kamis 18 Juli 2024	ACC TA	Cesf
		SIAP UJIAN	Cesf

Catatan: Konsultasi dengan Dosen Pembimbing masing-masing minimal 8 kali bimbingan.

KARTU BIMBINGAN TUGAS AKHIR

Nama : Winda Citrasari
 NIM : 21021021
 Program Studi : DIII Akuntansi
 Judul Tugas Akhir : Perancangan Aplikasi Akuntansi Penerimaan dan Pengeluaran
 Berbasis Android (studi kasus Distributor kosmetik
 Tegai "IT Beauty Sentral")
 Pembimbing II : Krisdiyawati, SE, M.Ak, Ak.

No.	Hari/Tanggal	Materi Bimbingan	Paraf Pembimbing
1.	Rabu, 08 Mei 2024	Revisi Proposal Bab 1	
2.	Kamis 15 Mei 2024	Revisi Proposal Bab 1 Pendahuluan dan Bab 2 kajian Pustaka	 
3.	Rabu 22 Mei 2024	Revisi Proposal Bab 2 kajian Pustaka dan Bab 3 Metode Analisis	 
4.	Selasa 4 Juni 2024	Revisi Proposal Bab 3	 
5.	Kamis 6 Juni 2024	ACC Proposal	 
6.	Rabu 19 Juni 2024	Bimbingan Tugas Akhir	 
7.	21 Juni 2024	Revisi Tugar Akhir Bab 4	 
8.	11 Juli 2024	Revisi Tugar Akhir Bab 4	
9.	16 Juli 2024	Revisi Tugar Akhir 3 & 4	
10.	Kamis 17 Juli 2024	Revisi Tugas Akhir BAB 4	 
11.	Senin 22 Juli 2024	Revisi Tugar Akhir BAB 4 & 5	 
12.	Selasa 23 Juli 2024	ACC Tugas akhir	 

Catatan: Konsultasi dengan Dosen Pembimbing masing-masing minimal 8 kali bimbingan.