

LAMPIRAN

Lampiran 1. Laporan Realisasi Anggaran 2018



PEMERINTAH KABUPATEN TEGAL
LAPORAN REALISASI ANGGARAN
UNTUK TAHUN YANG BERAKHIR SAMPAI DENGAN 31 DESEMBER 2018 DAN 2017
(Audited)

(dalam Rupiah)

NO	URAIAN	Reff Ca.LK	TAHUN ANGGARAN 2018			REALISASI TA 2017
			ANGGARAN SETELAH PERUBAHAN	REALISASI	%	
1	2	3	4	5	6	7
4	PENDAPATAN - LRA	5.1.1				
4.1	PENDAPATAN ASLI DAERAH - LRA	5.1.1.a	418.830.489.000,00	372.282.676.954,62	88,89	375.531.165.351,20
4.1.1	Pajak Daerah - LRA	5.1.1.a.1	105.528.154.000,00	107.035.473.258,00	101,43	96.425.287.892,00
4.1.2	Retribusi Daerah - LRA	5.1.1.a.2	26.613.490.000,00	17.833.906.345,00	67,01	20.047.124.895,00
4.1.3	Hasil Pengelolaan Kekayaan Daerah yang Dipisahkan - LRA	5.1.1.a.3	21.044.967.000,00	12.576.924.389,00	59,76	25.475.140.654,00
4.1.4	Lain-lain Pendapatan Asli Daerah yang Sah - LRA	5.1.1.a.4	265.643.878.000,00	234.836.372.062,62	88,40	233.583.611.910,20
4.2	PENDAPATAN TRANSFER - LRA	5.1.1.b	2.072.704.414.000,00	2.008.586.726.208,00	96,91	1.921.568.586.197,80
4.2.1	Transfer Pemerintah Pusat - Dana Perimbangan - LRA	5.1.1.b.1	1.556.105.684.000,00	1.513.203.330.274,00	97,24	1.505.671.807.702,00
4.2.1.1	Dana Bagi Hasil Pajak - LRA	5.1.1.b.1.1	71.227.065.000,00	21.232.470.187,00	29,81	29.750.032.332,00
4.2.1.2	Dana Bagi Hasil Bukan Pajak (Sumber Daya Alam) - LRA	5.1.1.b.1.2	8.626.340.000,00	8.188.805.102,00	94,93	8.610.348.281,00
4.2.1.3	Dana Alokasi Umum - LRA	5.1.1.b.1.3	1.144.494.182.000,00	1.144.494.182.000,00	100,00	1.141.687.714.000,00
4.2.1.4	Dana Alokasi Khusus - LRA	5.1.1.b.1.4	331.758.097.000,00	339.287.872.985,00	102,27	325.623.713.089,00
4.2.2	Transfer Pemerintah Pusat- Lainnya	5.1.1.b.2	317.703.163.000,00	317.703.162.997,00	100,00	234.026.299.000,00
4.2.2.1	Dana Otonomi Khusus		0,00	0,00	0,00	0,00
4.2.2.2	Dana Keistimewaan - LRA					
4.2.2.3	Dana Penyesuaian		317.703.163.000,00	317.703.162.997,00	100,00	234.026.299.000,00
4.2.3	Transfer Pemerintah Daerah Lainnya - LRA	5.1.1.b.3	188.026.177.000,00	167.207.542.937,00	88,93	164.221.871.495,00
4.2.3.1	Pendapatan Bagi Hasil Pajak - LRA		188.026.177.000,00	167.207.542.937,00	88,93	164.221.871.495,00
4.2.3.2	Pendapatan Bagi Hasil Lainnya		0,00	0,00	0,00	0,00
4.2.3.3	Dana Otonomi Khusus - LRA		0,00	0,00	0,00	0,00
4.2.4	Bantuan Keuangan - LRA	5.1.1.b.4	10.869.390.000,00	10.472.690.000,00	96,35	17.648.608.000,00
4.2.4.1	Bantuan Keuangan dari Pemerintah Daerah Provinsi Lainnya - LRA		10.869.390.000,00	10.472.690.000,00	96,35	17.648.608.000,00
4.2.4.2	Bantuan Keuangan dari Pemerintah Daerah Kabupaten - LRA		0,00	0,00	0,00	0,00
4.2.4.3	Bantuan Keuangan dari Pemerintah Daerah Kota - LRA		0,00	0,00	0,00	0,00
4.3	LAIN-LAIN PENDAPATAN YANG SAH - LRA	5.1.1.e	152.846.800.000,00	143.496.517.552,00	93,88	153.666.800.582,00
4.3.1	Pendapatan Hibah - LRA		152.846.800.000,00	143.496.517.552,00	93,88	153.666.800.582,00
4.3.2	Pendapatan Dana Darurat - LRA		0,00	0,00	0,00	0,00
4.3.3	Pendapatan Lainnya - LRA		0,00	0,00	0,00	0,00
	JUMLAH PENDAPATAN		2.644.381.703.000,00	2.524.365.919.814,62	95,46	2.450.766.552.130,20
5	BELANJA	5.1.2	2.304.909.079.000,00	2.127.372.729.868,00	92,30	2.056.964.445.808,00
5.1	BELANJA OPERASI	5.1.2.a	1.828.190.877.000,00	1.705.253.631.133,00	93,28	1.611.513.759.083,00
5.1.1	Belanja Pegawai	5.1.2.a.1	1.142.137.812.000,00	1.108.018.481.665,00	97,01	1.062.190.303.509,00
5.1.2	Belanja Barang dan Jasa	5.1.2.a.2	558.506.679.100,00	484.444.957.020,00	86,74	477.065.476.668,00
5.1.3	Belanja Bunga		0,00	0,00	0,00	0,00
5.1.4	Belanja Subsidi		0,00	0,00	0,00	0,00
5.1.5	Belanja Hibah	5.1.2.a.3	106.713.608.900,00	92.525.895.948,00	86,70	55.420.678.906,00
5.1.6	Belanja Bantuan Sosial	5.1.2.a.4	20.832.777.000,00	20.264.296.500,00	97,27	16.837.300.000,00

Lampiran 2. Laporan Realisasi Anggaran 2018-2

NO	URAIAN	Reff CaLK	TAHUN ANGGARAN 2018			REALISASI TA 2017
			ANGGARAN SETELAH PERUBAHAN	REALISASI	%	
1	2	3	4	5	6	7
5.2	BELANJA MODAL	5.1.2.b	470.718.202.000,00	417.983.021.935,00	88,80	437.758.902.809,00
5.2.1	Belanja Tanah	5.1.2.b.1	6.250.489.000,00	3.148.086.385,00	50,37	9.082.599.234,00
5.2.2	Belanja Peralatan Mesin	5.1.2.b.2	95.972.151.550,00	96.724.967.692,00	100,78	81.344.975.420,00
5.2.3	Belanja Gedung dan Bangunan	5.1.2.b.3	140.800.907.400,00	109.978.782.599,00	78,11	98.542.968.351,00
5.2.4	Belanja Jalan, Irigasi dan Jaringan	5.1.2.b.4	226.050.504.050,00	206.618.577.009,00	91,40	244.257.718.104,00
5.2.5	Belanja Aset Tetap Lainnya	5.1.2.b.5	1.644.150.000,00	1.512.608.250,00	92,00	4.530.641.700,00
5.2.6	Belanja Aset Lainnya		0,00	0,00	0,00	0,00
5.3	BELANJA TIDAK TERDUGA	5.1.2.c	6.000.000.000,00	4.136.076.000,00	68,93	7.691.783.916,00
5.3.1	Belanja Tidak Terduga		6.000.000.000,00	4.136.076.000,00	68,93	7.691.783.916,00
6	TRANSFER	5.1.3	450.360.260.000,00	448.247.773.974,00	99,53	396.040.092.454,00
6.1	TRANSFER BAGI HASIL KE DESA	5.1.3.a	10.029.933.000,00	9.012.448.100,00	89,86	9.980.183.500,00
6.1.1	Bagi Hasil Pajak		7.804.975.000,00	7.385.046.100,00	94,62	7.799.361.400,00
6.1.2	Bagi Hasil Pendapatan lainnya		2.224.958.000,00	1.627.402.000,00	73,14	2.180.822.100,00
6.2	TRANSFER BANTUAN KEUANGAN	5.1.3.b	440.330.327.000,00	439.235.325.874,00	99,75	386.059.908.954,00
6.2.2	Transfer Bantuan Keuangan ke Desa		439.261.423.000,00	438.166.422.010,00	99,75	385.060.166.994,00
6.2.3	Transfer Bantuan Keuangan Lainnya		1.068.904.000,00	1.068.903.864,00	100,00	999.741.960,00
	SURPLUS / (DIFISIT)		(110.887.636.000,00)	(51.254.583.227,38)	46,22	(2.237.986.131,80)
7	PEMBIAYAAN	5.1.4				
7.1	PENERIMAAN DAERAH	5.1.4.a				
7.1.1	Penggunaan Sisa Lebih Perhitungan Anggaran (SILPA)		106.925.094.000,00	106.925.093.495,80	100,00	119.670.200.252,60
7.1.2	Pencairan Dana Cadangan		12.840.542.000,00	12.840.541.100,00	0,00	13.159.458.900,00
7.1.3	Hasil Penjualan Kekayaan Daerah Yang Dipisahkan		0,00	0,00	0,00	0,00
7.1.4	Penerimaan Pinjaman Daerah		0,00	0,00	0,00	0,00
7.1.5	Penerimaan Kembali Pinang		0,00	211.227.891,00	0,00	274.420.475,00
	JUMLAH PENERIMAAN DAERAH		119.765.636.000,00	119.976.862.486,80	100,18	133.104.079.627,60
7.2	PENGELUARAN DAERAH	5.1.4.b				
7.2.1	Pembentukan Dana Cadangan		0,00	0,00	0,00	10.000.000.000,00
7.2.2	Penyerahan Modal (Investasi) Pemerintah Daerah		8.849.000.000,00	8.849.000.000,00	100,00	13.941.000.000,00
7.2.10	Pengembalian Biaya Administrasi Pembukaan Rekening BLUD Puskesmas		29.000.000,00	29.000.000,00	0,00	0,00
	JUMLAH PENGELUARAN PEMBIAYAAN		8.878.000.000,00	8.878.000.000,00	100,00	23.941.000.000,00
	PEMBIAYAAN NETTO		110.887.636.000,00	111.098.862.486,80	100,19	109.163.079.627,60
	Sisa Lebih Pembiayaan Anggaran (SILPA)	5.1.5	0,00	59.844.279.259,42		106.925.093.495,80

Lihat Catatan atas Laporan Keuangan yang merupakan bagian yang tidak terpisahkan dari laporan keuangan secara keseluruhan



Lampiran 3. Laporan Realisasi Anggaran 2019-1



PEMERINTAH KABUPATEN TEGAL
CATATAN ATAS LAPORAN KEUANGAN
Untuk tahun-tahun yang berakhir pada tanggal 31 Desember 2019 dan 2018

BAB V

PENJELASAN POS-POS LAPORAN KEUANGAN

5.1. LRA

5.1.1. Pendapatan – LRA

Pendapatan Daerah Kabupaten Tegal meliputi Pendapatan Asli Daerah (PAD), Pendapatan Transfer, dan Lain-lain Pendapatan yang Sah. Anggaran dan realisasi pendapatan dalam Tahun Anggaran 2019 serta realisasi Tahun Anggaran 2019 disajikan dalam tabel berikut ini.

Tabel 5.1 Pendapatan Daerah TA 2019 dan TA 2018

Pendapatan Daerah	TA 2019		TA 2018
	Anggaran (Rp)	Realisasi (Rp)	Realisasi (Rp)
a. Pendapatan Asli Daerah (PAD)	449.974.699.000,00	436.003.392.413,29	372.282.676.054,62
b. Pendapatan Transfer	1.927.547.764.000,00	1.837.604.163.183,00	2.008.586.726.208,00
c. Lain-lain Pendapatan yang Sah	482.805.169.000,00	482.069.928.556,00	143.496.517.552,00
Jumlah Pendapatan Daerah	2.860.327.632.000,00	2.755.677.484.152,29	2.524.365.919.814,62

Dibandingkan dengan realisasi pendapatan Tahun 2018 sebesar Rp2.524.365.919.814,62 maka realisasi pendapatan daerah tahun 2019 sebesar Rp2.755.677.484.152,29 mengalami kenaikan sebesar Rp231.311.564.337,67 atau 9,16%. Realisasi masing-masing Pendapatan Daerah dapat dijelaskan pada uraian dibawah ini.

a. Pendapatan Asli Daerah

Akun ini menggambarkan realisasi Pendapatan Asli Daerah (PAD) untuk periode Tahun Anggaran 2019 sebesar Rp436.003.392.413,29 dan Tahun Anggaran 2018 sebesar Rp372.282.676.054,62 dengan rincian PAD disajikan dalam tabel berikut ini.

Tabel 5.2 Pendapatan Asli Daerah TA 2019 dan TA 2018

Pendapatan Asli Daerah (PAD)	TA 2019		TA 2018
	Anggaran (Rp)	Realisasi (Rp)	Realisasi (Rp)
1) Pendapatan Pajak Daerah	114.078.000.000,00	122.808.450.157,00	107.035.473.258,00
2) Pendapatan Retribusi Daerah	31.010.744.000,00	25.207.739.921,00	17.833.906.345,00
3) Pendapatan Hasil Pengelolaan Kekayaan Daerah	21.704.000.000,00	22.395.196.773,00	12.576.924.389,00
4) Lain-lain Pendapatan Asli Daerah yang Sah	283.181.955.000,00	265.592.005.562,29	234.836.372.062,62
Jumlah Pendapatan Asli Daerah (PAD)	449.974.699.000,00	436.003.392.413,29	372.282.676.054,62

Dibandingkan dengan realisasi Pendapatan Asli Daerah Tahun 2018, maka realisasi Tahun 2019 mengalami kenaikan sebesar 17,12%. Untuk Pendapatan Pajak Daerah mengalami kenaikan sebesar 14,74%, Retribusi Daerah mengalami kenaikan sebesar 41,35%, Pendapatan Hasil

LK Pemkab Tegal

2019
43

Lampiran 4. Laporan Realisasi Anggaran 2019-2



PEMERINTAH KABUPATEN TEGAL
CATATAN ATAS LAPORAN KEUANGAN
Untuk tahun-tahun yang berakhir pada tanggal 31 Desember 2019 dan 2018

- p) Realisasi Pendapatan dari Hasil Pengelolaan Dana Bergulir Tahun Anggaran 2019 sebesar Rp25.452.100,00 dan Tahun Anggaran 2018 sebesar Rp11.867.700,00.
- q) Realisasi pendapatan dari Penerimaan Sumber Mata Air Tahun Anggaran 2019 sebesar Rp455.375.240,00 dan Tahun Anggaran 2018 sebesar Rp545.798.480,00 dengan rincian disajikan pada tabel berikut ini.

Tabel 5.9 Pendapatan dari Penerimaan Sumber Mata Air

Penerimaan Sumber Mata Air:		TA 2019		TA 2018
		Anggaran (Rp)	Realisasi (Rp)	Realisasi (Rp)
(1)	PDAB	136.500.000,00	313.738.120,00	394.241.640,00
(2)	PDAM	89.250.000,00	91.099.360,00	57.287.800,00
(3)	PDAM Kota Tegal	42.000.000,00	50.537.760,00	94.269.040,00
Jumlah		267.750.000,00	455.375.240,00	545.798.480,00

b. Pendapatan Transfer

Pendapatan Transfer berasal dari Pemerintah Pusat dan Provinsi, meliputi Transfer Pemerintah Pusat berupa Dana Perimbangan, Transfer Pemerintah Pusat Lainnya, Transfer Pemerintah Provinsi dan Bantuan Keuangan. Realisasi pendapatan transfer dalam TA 2019 sebesar Rp1.837.604.163.183,00 dan TA 2018 sebesar Rp2.008.586.726.208,00 dengan rincian disajikan dalam tabel sebagai berikut:

Tabel 5.10 Pendapatan Transfer

Pendapatan Transfer :		TA 2019		TA 2018
		Anggaran (Rp)	Realisasi (Rp)	Realisasi (Rp)
1)	Transfer Pemerintah Pusat-Dana Perimbangan	1.660.218.941.000,00	1.586.668.848.339,00	1.513.203.330.274,00
2)	Transfer Pemerintah Pusat lainnya (Dana Penyesuaian Otda)	44.577.009.000,00	44.577.009.000,00	317.703.162.997,00
3)	Transfer Pemerintah Daerah Lainnya	191.496.814.000,00	173.568.253.580,00	167.207.542.937,00
4)	Bantuan Keuangan	31.255.000.000,00	32.790.052.264,00	10.472.690.000,00
Jumlah Pendapatan Transfer		1.927.547.764.000,00	1.837.604.163.183,00	2.008.586.726.208,00

1) Transfer Pemerintah Pusat - Dana Perimbangan

Pendapatan Transfer Pemerintah Pusat-Dana Perimbangan, meliputi Bagi Hasil Pajak, Bagi Hasil Bukan Pajak (Sumber Daya Alam), Dana Alokasi Umum (DAU) dan Dana Alokasi Khusus (DAK). Realisasi transfer Pemerintah Pusat – Dana Perimbangan TA 2019 sebesar Rp1.586.668.848.339,00 dan TA 2018 sebesar Rp1.513.203.330.274,00 dengan rincian disajikan dalam tabel sebagai berikut:

Lampiran 5. Laporan Realisasi Anggaran 2019-3



PEMERINTAH KABUPATEN TEGAL
CATATAN ATAS LAPORAN KEUANGAN
Untuk tahun-tahun yang berakhir pada tanggal 31 Desember 2019 dan 2018

Realisasi pendapatan Hibah TA 2019 sebesar Rp141.111.559.559,00 dan TA 2018 sebesar Rp143.496.517.552,00 dengan rincian pada tabel sebagai berikut:

Tabel 5.16. Pendapatan Hibah

Pendapatan Hibah :	TA 2019		TA 2018
	Anggaran (Rp)	Realisasi (Rp)	Realisasi (Rp)
1) Pendapatan Hibah dari Pemerintah	3.000.000.000,00	-	6.178.000.000,00
2) Hibah Dana BOS	138.846.800.000,00	141.111.559.559,00	137.318.517.552,00
Jumlah pendapatan Hibah	141.846.800.000,00	141.111.559.559,00	143.496.517.552,00

Realisasi Pendapatan lainnya Tahun Anggaran 2019 adalah Sebesar Rp340.958.368.997,00 dari jumlah yang dianggarkan sebesar Rp340.958.369.000,00 yaitu berupa Pendapatan Dana Desa.

5.1.2. Belanja

Belanja Daerah meliputi Belanja Operasi, Belanja Modal dan Belanja Tidak Terduga (BTT). Dalam TA 2019 di lingkungan Pemerintah Kabupaten Tegal terdapat sebanyak 48 OPD yang merupakan pengguna anggaran.

Anggaran dan realisasi belanja daerah TA 2019 adalah sebesar Rp2.399.784.504.000,00 dan realisasi sebesar Rp2.210.463.202.698,15 serta realisasi TA 2018 sebesar Rp2.127.372.729.068,00 dengan rincian disajikan dalam tabel berikut ini.

Tabel 5.17. Belanja Daerah

Belanja Daerah :	TA 2019		TA 2018
	Anggaran (Rp)	Realisasi (Rp)	Realisasi (Rp)
a. Belanja Operasi	1.916.873.997.000,00	1.776.068.220.040,15	1.705.253.631.133,00
b. Belanja Modal	479.910.507.000,00	434.393.482.658,00	417.983.021.935,00
c. Belanja Tidak Terduga	3.000.000.000,00	1.500.000,00	4.136.076.000,00
Jumlah	2.399.784.504.000,00	2.210.463.202.698,15	2.127.372.729.068,00

a. Belanja Operasi

Belanja Operasi Kabupaten Tegal meliputi Belanja Pegawai, Belanja Barang, Belanja Bunga, Belanja Hibah dan Bantuan Sosial. Anggaran pada TA 2019 adalah sebesar Rp1.916.873.997.000,00 dan realisasi sebesar Rp1.776.068.220.040,15 serta realisasi TA 2018 sebesar Rp1.705.253.631.133,00 dengan rincian disajikan dalam tabel berikut ini.

Lampiran 6. laporan Realisasi Anggaran 2020

BAB. V
PENJELASAN POS-POS LAPORAN KEUANGAN

5.1 PENJELASAN ATAS POS LAPORAN REALISASI ANGGARAN(LRA)

NO	URAIAN	ANGGARAN 2020	REALISASI 2020	%	REALISASI 2019
4	PENDAPATAN-LRA	125.228.000.000	125.712.144.290	100,39	124.022.483.342
4.1	PENDAPATAN ASLI DAERAH (PAD)-LRA	125.228.000.000	125.712.144.290	100,39	124.022.483.342
4.1.1	Pendapatan Pajak Daerah-LRA	125.228.000.000	125.236.006.697	100,01	122.808.450.157
4.1.4	Lain-lain PAD Yang Sah-LRA	-	476.137.593	0,00	1.214.033.185
5	BELANJA	16.627.462.000	13.615.437.775	81,89	14.371.015.788
5.1	BELANJA OPERASI	14.371.149.000	12.095.704.817	84,17	13.480.350.788
5.1.1	Belanja Pegawai	10.610.357.000	8.532.879.930	80,42	9.233.802.506
5.1.2	Belanja Barang dan Jasa	3.760.792.000	3.562.824.887	94,74	4.246.548.282
5.2	BELANJA MODAL	2.256.313.000	1.519.732.958	67,35	890.665.000
5.2.2	Belanja Modal Peralatan dan Mesin	2.246.313.000	1.509.732.958	67,21	380.755.000
5.2.3	Belanja Modal Gedung dan Bangunan	10.000.000	10.000.000	100,00	505.410.000
5.2.5	Belanja Modal Aset Tetap Lainnya	-	-		4.500.000
	SURPLUS/(DEFISIT)	108.600.538.000	112.096.706.515	103,22	109.651.467.554
	SISA LEBIH PEMBIAYAAN ANGGARAN (SILPA)	108.600.538.000	112.096.706.515	103,22	109.651.467.554

A) PENDAPATAN

Badan Pengelolaan Pendapatan Daerah Kabupaten Tegal mengelola Pendapatan Asli Daerah yang meliputi Pendapatan Pajak Daerah dan Lain-lain Pendapatan yang sah. Realisasi Pendapatan dalam Tahun 2020 sebesar Rp125.712.144.290,- atau 100,39% dengan rincian realisasi sebagai berikut :

Lampiran 7. laporan Realisasi Anggaran 2021-1



PEMERINTAH KABUPATEN TEGAL
LAPORAN REALISASI ANGGARAN
UNTUK TAHUN YANG BERAKHIR SAMPAI DENGAN 31 DESEMBER 2021 DAN 2020
(Audited)

(dalam Rupiah)

URAIAN	Reff CaLK	TAHUN ANGGARAN 2021			REALISASI TA 2020
		ANGGARAN SETELAH PERUBAHAN	REALISASI	%	
1	2	3	4	5	6
PENDAPATAN - LRA	5.1.1				
PENDAPATAN ASLI DAERAH - LRA	5.1.1.a	469.765.165.000,00	591.094.284.313,00	125,81	439.931.567.174,60
Pajak Daerah - LRA	5.1.1.a.1	133.050.000.000,00	143.617.868.928,00	107,94	125.236.006.697,00
Retribusi Daerah - LRA	5.1.1.a.2	22.447.112.000,00	20.911.507.338,00	93,16	19.290.694.924,00
Hasil Pengelolaan Kekayaan Daerah yang Dipisahkan - LRA	5.1.1.a.3	15.417.021.000,00	15.417.023.399,00	100,00	14.185.195.523,00
Lain-lain Pendapatan Asli Daerah yang Sah - LRA	5.1.1.a.4	298.851.032.000,00	411.057.884.648,00	137,55	281.219.670.030,60
PENDAPATAN TRANSFER - LRA	5.1.1.b	2.129.195.245.000,00	2.117.374.969.793,00	99,44	1.697.875.551.939,00
Transfer Pemerintah Pusat - Dana Perimbangan	5.1.1.b.1	1.550.193.467.000,00	1.533.598.637.942,00	98,93	1.477.714.812.445,00
Dana Transfer Umum-Dana Bagi Hasil (DBH)-Pajak	5.1.1.b.1.1	27.989.556.000,00	39.659.535.809,00	141,69	24.616.468.943,00
Dana Transfer Umum-Dana Bagi Hasil (DBH)-SDA	5.1.1.b.1.2	2.121.415.000,00	3.230.678.944,00	152,29	11.670.963.825,00
Dana Transfer Umum-Dana Alokasi Umum (DAU)	5.1.1.b.1.3	1.077.039.778.000,00	1.077.039.778.000,00	100,00	1.086.704.382.000,00
Dana Transfer Khusus-Dana Alokasi Khusus (DAK) Fisik	5.1.1.b.1.4	155.693.681.000,00	125.814.842.815,00	80,81	64.753.862.628,00
Dana Transfer Khusus-Dana Alokasi Khusus (DAK) Non Fisik	5.1.1.b.1.5	287.349.037.000,00	287.853.802.374,00	100,18	289.969.135.049,00
Transfer Pemerintah Pusat - Lainnya	5.1.1.b.2	378.196.584.000,00	378.196.584.000,00	100,00	64.411.379.000,00
Dana Insentif Daerah (DID)		18.742.708.000,00	18.742.708.000,00	100,00	64.411.379.000,00
Dana Desa		359.453.876.000,00	359.453.876.000,00	100,00	0,00
Transfer Pemerintah - Provinsi	5.1.1.b.3	200.805.194.000,00	205.579.747.851,00	102,38	155.749.360.494,00
Pendapatan Bagi Hasil		181.202.194.000,00	186.620.461.851,00	102,99	151.186.151.494,00
Bantuan Keuangan		19.603.000.000,00	18.959.286.000,00	0,00	4.563.209.000,00
LAIN-LAIN PENDAPATAN YANG SAH - LRA	5.1.1.c	151.829.800.000,00	154.180.111.946,00	101,55	513.964.719.584,00
Pendapatan Hibah - LRA		6.500.000.000,00	5.539.153.846,00	85,22	155.652.766.584,00
Pendapatan Dana Darurat - LRA		0,00	0,00	0,00	0,00
Lain-lain Pendapatan Sesuai dengan Peraturan Perundang-undangan		145.329.800.000,00	148.640.958.100,00	102,28	358.311.953.000,00
JUMLAH PENDAPATAN		2.750.790.218.000,00	2.862.559.366.052,00	104,06	2.451.771.838.697,60
BELANJA	5.1.2	2.467.200.647.000,00	2.285.151.931.627,00	92,62	2.010.868.784.570,52
BELANJA OPERASI	5.1.2.a	2.827.307.962.130,00	1.905.870.135.761,00	67,41	1.683.573.672.389,52
Belanja Pegawai	5.1.2.a.1	1.119.870.986.289,00	1.072.594.469.688,00	95,78	1.068.550.795.583,00
Belanja Barang dan Jasa	5.1.2.a.2	833.631.449.841,00	763.648.877.353,00	91,61	571.116.366.806,52
Belanja Bunga		0,00	0,00	0,00	0,00
Belanja Subsidi		0,00	0,00	0,00	0,00
Belanja Hibah	5.1.2.a.3	70.427.526.000,00	66.338.288.720,00	94,19	38.230.180.000,00
Belanja Bantuan Sosial	5.1.2.a.4	3.378.000.000,00	3.288.500.000,00	97,35	5.676.330.000,00
BELANJA MODAL	5.1.2.b	433.893.684.870,00	368.877.462.091,00	84,82	248.977.818.850,00
Belanja Tanah	5.1.2.b.1	1.511.000.000,00	384.882.542,00	25,47	255.437.200,00
Belanja Peralatan Mesin	5.1.2.b.2	109.164.469.120,00	94.646.809.885,00	86,70	66.491.340.472,00
Belanja Gedung dan Bangunan	5.1.2.b.3	152.630.442.450,00	128.622.796.811,00	84,27	68.664.014.835,00
Belanja Jalan, Irigasi dan Jaringan	5.1.2.b.4	154.075.944.100,00	143.805.033.653,00	93,33	100.236.614.296,00
Belanja Aset Tetap Lainnya	5.1.2.b.5	6.510.829.200,00	1.417.939.200,00	21,78	13.330.412.047,00
Belanja Aset Lainnya		0,00	0,00	0,00	0,00

Lampiran 8. laporan Realisasi Anggaran 2021-2


URAIAN	Reff CaLK	TAHUN ANGGARAN 2021			REALISASI TA 2020
		ANGGARAN SETELAH PERUBAHAN	REALISASI	%	
1	2	3	4	5	6
BELANJA TIDAK TERDUGA	5.1.2.e	16.000.000.000,00	10.404.333.775,00	65,03	78.317.293.331,00
Belanja Tidak Terduga		16.000.000.000,00	10.404.333.775,00	65,03	78.317.293.331,00
TRANSFER	5.1.3	494.685.660.000,00	491.512.110.860,00	99,36	494.671.164.849,00
TRANSFER BAGI HASIL KE DESA	5.1.3.a	15.000.000.000,00	11.826.401.862,00	78,84	10.151.562.329,00
Bagi Hasil Pajak		15.000.000.000,00	11.826.401.862,00	78,84	8.606.399.629,00
Bagi hasil Pendapatan lainnya					1.545.162.700,00
TRANSFER BANTUAN KEUANGAN	5.1.3.b	479.685.660.000,00	479.685.708.998,00	100,00	484.519.602.520,00
Transfer Bantuan Keuangan ke Desa		479.685.660.000,00	479.685.708.998,00	100,00	483.311.953.000,00
Transfer Bantuan Keuangan Lainnya					1.207.649.520,00
SURPLUS / (DIFISIT)		(211.096.097.000,00)	85.895.323.565,00	(40,69)	146.231.889.278,08
PEMBIAYAAN	5.1.4				
PENERIMAAN DAERAH	5.1.4.a				
Penggunaan Sisa Lebih Perhitungan Anggaran (SILPA)		218.096.097.000,00	218.096.097.806,02	100,00	88.993.266.248,94
Pencairan Dana Cadangan		0,00	0,00	0,00	0,00
Hasil Penjualan Kekayaan Daerah Yang Dipsahkan		0,00	0,00	0,00	0,00
Penerimaan Pinjaman Daerah		0,00	0,00	0,00	0,00
Penerimaan Kembali Pinjaman Daerah		0,00	34.084.680,00	0,00	109.842.755,00
JUMLAH PENERIMAAN DAERAH		218.096.097.000,00	218.130.182.486,02	100,02	89.103.109.003,94
PENGELUARAN DAERAH	5.1.4.b				
Pembentukan Dana Cadangan		0,00	0,00	0,00	0,00
Penyertaan Modal (Investasi) Pemerintah Daerah		4.500.000.000,00	4.500.000.000,00	100,00	15.849.000.000,00
Pembayaran Pokok Pinjaman Dalam Negeri - LRA			0,00		1.389.900.476,00
Perbaikan Pinjaman Daerah		2.500.000.000,00	2.500.000.000,00	0,00	0,00
JUMLAH PENGELUARAN PEMBIAYAAN		7.000.000.000,00	7.000.000.000,00	100,00	17.238.900.476,00
PEMBIAYAAN NETTO		211.096.097.000,00	211.130.182.486,02	100,02	71.864.208.527,94
Sisa Lebih Pembiayaan Anggaran (SILPA)	5.1.5	0,00	297.025.506.051,02		218.096.097.806,02

Lihat Catatan atas Laporan Keuangan yang merupakan bagian yang tidak terpisahkan dari laporan keuangan secara keseluruhan



 BUPATI TEGAY,
 Dra. UMI AZIZAH

Lampiran 9. laporan Realisasi Anggaran 2022-1

 PEMERINTAH KABUPATEN TEGAL LAPORAN REALISASI ANGGARAN PENDAPATAN DAN BELANJA DAERAH Untuk Tahun yang berakhir sampai dengan 31 Desember 2022 dan 2021					
KODE REKENING	URAIAN	ANGGARAN	REALISASI 2022	(%)	REALISASI 2021
4	PENDAPATAN	2.700.741.085.000,00	2.743.662.500.401,50	101,59	2.862.559.366.052,00
4.1	PENDAPATAN ASLI DAERAH	475.177.818.000,00	531.112.252.856,50	111,77	591.004.284.313,00
4.1.01	Pendapatan Pajak Daerah	133.363.000.000,00	173.244.166.506,00	129,90	143.617.868.528,00
4.1.02	Pendapatan Retribusi Daerah	26.826.948.500,00	27.220.160.744,00	101,47	20.911.507.338,00
4.1.03	Pendapatan Hasil Pengelolaan Kekayaan Daerah yang Dipisahkan	14.188.601.000,00	16.815.509.083,00	118,43	15.417.023.399,00
4.1.04	Lain-lain Pendapatan Asli Daerah yang Sah	300.787.368.500,00	313.832.408.122,50	104,34	411.057.884.648,00
4.2	PENDAPATAN TRANSFER	2.219.563.147.000,00	2.208.619.044.546,00	99,42	2.117.374.969.793,00
4.2.01	TRANSFER PEMERINTAH PUSAT-DANA PERimbangan	1.666.739.638.000,00	1.625.199.145.900,00	97,51	1.533.568.937.842,00
4.2.01.01	Dana Bagi Hasil	34.877.831.000,00	39.892.244.174,00	114,35	42.890.214.753,00
4.2.01.02	Dana Alokasi Umum	1.072.371.078.000,00	1.072.103.946.393,00	99,98	1.077.039.778.000,00
4.2.01.03	Dana Alokasi Khusus	959.480.727.000,00	513.212.954.623,00	51,73	413.668.645.189,00
4.2.02	TRANSFER PEMERINTAH PUSAT-LAINNYA	359.781.317.000,00	359.312.887.600,00	99,87	376.196.584.000,00
4.2.02.01	Dana Insentif Daerah (DID)	0,00	0,00	0	18.742.708.000,00
4.2.02.04	Dana Desa	359.781.317.000,00	359.312.887.600,00	99,87	359.453.876.000,00
4.2.03	TRANSFER PEMERINTAH PROVINSI	193.052.194.000,00	222.107.611.556,00	115,05	205.579.747.851,00
4.2.03.01	Pendapatan Bagi Hasil Pajak	181.200.194.000,00	211.568.275.781,00	116,76	186.620.461.851,00
4.2.03.02	Pendapatan Bagi Hasil Lainnya	11.852.000.000,00	10.540.335.775,00	88,94	18.959.286.000,00
4.3	LAIN-LAIN PENDAPATAN YANG SAH	6.000.000.000,00	5.931.203.000,00	98,85	154.150.111.946,00
4.3.01	Pendapatan Hibah	6.000.000.000,00	5.931.203.000,00	98,85	5.639.153.846,00
4.3.03	Pendapatan Lainnya	0,00	0,00	0	148.640.958.100,00
5	BELANJA	2.439.367.595.000,00	2.267.928.151.237,00	92,93	2.285.151.931.627,00
5.1	BELANJA OPERASI	2.067.756.754.171,00	1.893.724.516.872,00	91,58	1.905.870.135.781,00
5.1.01	Belanja Pegawai	1.094.163.884.532,00	1.003.718.351.694,00	91,73	1.072.554.459.688,00
5.1.02	Belanja Barang	882.044.177.319,00	901.844.337.238,00	90,91	763.648.877.353,00
5.1.05	Belanja Hibah	84.480.862.620,00	81.103.176.140,00	96,00	66.338.288.720,00
5.1.06	Belanja Bantuan Sosial	7.071.550.000,00	7.058.550.000,00	99,82	3.288.500.000,00
5.2	BELANJA MODAL	381.650.810.829,00	313.692.540.331,00	82,19	368.877.462.091,00
5.2.01	Belanja Tanah	6.349.050.000,00	4.312.150.195,00	67,82	364.862.542,00
5.2.02	Belanja Peralatan dan Mesin	76.800.767.252,00	71.480.408.394,00	92,96	94.646.809.855,00
5.2.03	Belanja Bangunan dan Gedung	131.965.835.750,00	101.162.158.466,00	76,66	128.622.796.811,00
5.2.04	Belanja Jalan, Irigasi dan Jaringan	135.481.293.100,00	125.214.092.930,00	92,42	143.805.033.653,00
5.2.05	Belanja Aset Tetap Lainnya	10.824.782.727,00	11.480.487.352,00	105,10	1.417.939.200,00
5.2.06	Belanja Aset Lainnya	59.982.000,00	53.982.000,00	90,16	0,00
5.3	BELANJA TAK TERDUGA	9.900.000.000,00	521.274.634,00	5,27	10.404.333.775,00

Printed By: SIMDA-NG | 102

CS Scanned with CamScanner

Lampiran 10. laporan Realisasi Anggaran 2022-2

KODE REKENING	URAIAN	ANGGARAN	REALISASI 2022	(%)	REALISASI 2021
5.3.01	Belanja Tak Terduga	9.900.000.000,00	521.274.634,00	5,27	10.404.333.775,00
6	TRANSFER	520.959.006.000,00	514.136.676.274,00	98,69	491.512.110.860,00
6.1	TRANSFER/BAGI HASIL KE DESA	520.959.006.000,00	514.136.676.274,00	98,69	491.512.110.860,00
6.1.01	Bagi Hasil Pajak	15.341.509.586,00	11.847.170.839,00	77,22	11.826.401.862,00
6.1.02	Bagi Hasil Retribusi	2.546.179.014,00	1.749.306.835,00	68,70	0,00
6.1.03	Bagi Hasil Pendapatan Lainnya	523.071.317.400,00	500.540.199.000,00	95,70	478.665.708.998,00
	SURPLUS / DEFISIT	(263.625.598.000,00)	21.557.872.896,50	0	85.805.323.565,00
7.1	PENERIMAAN PEMBIAYAAN	297.625.506.000,00	297.068.508.776,02	100,01	218.130.182.466,02
7.1.01	Penggunaan Sisa Lebih Perhitungan Anggaran (SILPA)	297.625.506.000,00	297.025.506.051,02	100,00	218.066.087.806,02
7.1.05	Penerimaan Kembali Pemberian Pinjaman Daerah	0,00	43.002.727,00	0	34.084.680,00
7.2	PENGELUARAN PEMBIAYAAN	37.500.000.000,00	37.500.000.000,00	100,00	7.000.000.000,00
7.2.01	Pembentukan Dana Cadangan	30.000.000.000,00	30.000.000.000,00	100,00	0,00
7.2.02	Penyertaan Modal (Investasi) Pemerintah Daerah	6.000.000.000,00	6.000.000.000,00	100,00	4.500.000.000,00
7.2.04	Pemberian Pinjaman Daerah	1.500.000.000,00	1.500.000.000,00	100,00	2.500.000.000,00
	SISA LEBIH / KURANG PEMBIAYAAN TAHUN BERKENAAN	0,00	281.166.181.668,52	0	297.025.506.051,02

Printed By: SIMDA-NG | 102

CS Scanned with CamScanner

Lampiran 11. Surat permohonan Observasi



POLITEKNIK HARAPAN BERSAMA Sarjana Terapan Akuntansi Sektor Publik
The True Vocational Campus

Nomor : 161.03/ASP.PHB/V/2024
Lampiran : -
Perihal : Permohonan Observasi/Penelitian Skripsi

Kepada Yth.
Kepala BPKAD Tegal
Di Tempat

Dengan hormat,
Sehubungan dengan pembuatan skripsi dengan judul "Analisis Kinerja Keuangan Pemerintah Daerah Kabupaten Tegal" pada mahasiswa kami :

NO	NAMA	PRODI
1	Musfirotun	S.Tr. Akuntansi Sektor Publik

Dengan ini kami mohon agar mahasiswa tersebut diberi ijin untuk melakukan Observasi/Penelitian pada Instansi / Perusahaan yang Bapak/Ibu Pimpin. Data yang diperoleh benar-benar hanya untuk menyelesaikan skripsi. Data yang diperoleh tidak untuk dipublikasikan kepada umum.

Demikian surat permohonan ini kami sampaikan, atas perhatian dan ijin yang diberikan diucapkan terima kasih.


Tegal, 29 Mei 2024
Ketua Program Studi Sarjana Terapan
Akuntansi Sektor Publik

Mohammad Alfian, M.Si., Ak.
NIPY: 02.018.366

lampiran 12. Observasi








Lampiran 13. Lembar Bimbingan Skripsi Pembimbing I

 **SARJANA TERAPAN AKUNTANSI SEKTOR PUBLIK
POLITEKNIK HARAPAN BERSAMA**

LEMBAR BIMBINGAN SKRIPSI

Nama : Musfirotun
 NIM : 20111006
 No. Ponsel : 087799158403
 Judul Skripsi : Analisis Kinerja Keuangan Daerah
 Laporan Keuangan Pemerintah daerah
 Kabupaten Tegal
 Dosen Pembimbing I : Yuni Anis Faidah, SE., M.Si

No.	Tanggal	Perbaikan yang perlu dilakukan	Paraf Pembimbing
		Pengajuan Judul Proposal	
		- Latar belakang - Batasan masalah - format penulisan .	
		- Latar belakang - Daftar pustaka - daftar isi .	
		- kajuan pustaka - Daftar pustaka	
		- Peramusan masalah - tabel rumus	

6	- tata letak tabel -	WF
7.	- penulisan tabel - tanda baca.	WF
8.	- Acc stripsi	WF

Lampiran 15. Lembar Bimbingan Pembimbing II

-	Da revisi penerapan	f.
-	Sistematika penulisan skripsi	A.
-	Pembahasan dan kesimpulan skripsi	A.
$\frac{26}{6}$ wmt	Da Skripsi	f.

Lampiran 15. Surat Kesepakatan Bimbingan skripsi dosen pembimbing I

SURAT KESEPAKATAN BIMBINGAN SKRIPSI

Kami yang bertanda tangan di bawah ini :

Pihak Pertama

Nama : Musfirotun
NIM : 20111006
Program Studi : Sarjana Terapan Akuntansi Sektor Publik

Pihak Kedua

Nama : Yusri Anis Faidah, SE, M.Si
Status : Dosen Tetap
Dosen / Praktisi : Dosen
NIDN : 18049002
Jabatan Fungsional : Lektor 200
Pangkat/Golongan : IIIB

Pada hari ini kamis, tanggal 10 Oktober 2023 telah terjadi sebuah kesepakatan bahwa Pihak Kedua bersedia menjadi Pembimbing I Skripsi Pihak Pertama dengan syarat Pihak Pertama wajib melakukan bimbingan Skripsi minimal 8 kali kepada Pihak Kedua. Adapun waktu dan tempat pelaksanaan disepakati antar pihak.

Demikian kesepakatan ini dibuat dengan penuh kesadaran guna kelancaran penyelesaian skripsi.

Tegal, 10 Oktober 2023

Pihak Pertama



Musfirotun
NIM . 20111006

Pihak Kedua


Yusri Anis Faidah, SE, M.Si
NIPY. 09.015.242

Mengetahui

Ketua Program Studi Sarjana Terapan Akuntansi Sektor Publik


Mohammad Alfian, M.Si., Ak
NIPY. 02.018.366

Lampiran 16. Surat Kesepakatan Bimbingan skripsi dosen pembimbing II

SURAT KESEPAKATAN BIMBINGAN SKRIPSI

Kami yang bertanda tangan di bawah ini :

Pihak Pertama

Nama : Musfirotun
 NIM : 20111006
 Program Studi : Sarjana Terapan Akuntansi Sektor Publik

Pihak Kedua

Nama : Nurul Mahmudah, S.E., M.Si,Ak.,CA., CAAT
 Status : Dosen Tetap
 Dosen / Praktisi : Dosen
 NIDN : 0629068902
 Jabatan Fungsional : Lektor
 Pangkat/Golongan : III B

Pada hari ini kamis, tanggal 10 Oktober 2023 telah terjadi sebuah kesepakatan bahwa Pihak Kedua bersedia menjadi Pembimbing II Skripsi Pihak Pertama dengan syarat Pihak Pertama wajib melakukan bimbingan Skripsi minimal 8 kali kepada Pihak Kedua. Adapun waktu dan tempat pelaksanaan disepakati antar pihak.

Demikian kesepakatan ini dibuat dengan penuh kesadaran guna kelancaran penyelesaian skripsi.

Tegal, 10 Oktober 2023

Pihak Pertama



Musfirotun
 NIM . 20111006

Pihak Kedua


Nurul Mahmudah, S.E., M.Si,Ak.,CA., CAAT.
 NIPY. 09.015.243

Mengetahui

Ketua Program Studi Sarjana Terapan Akuntansi Sektor Publik


Mohammad Alfian, M.Si., Ak
 NIPY. 02.018.366

Lampiran 17. Formulir pengajuan judul skripsi dosen pembimbing I

FORMULIR PENGAJUAN JUDUL SKRIPSI

Nama : Musfirotun
 NIM : 20111006
 Prodi : Akuntansi Sektor Publik
 Semester : 7 (Tujuh)

Judul yang diajukan *):

1. Analisis Kinerja Keuangan Desa menggunakan Rasio Keuangan Pemerintah Desa (Studi Kasus Pada pemerintah Desa Kabupaten Tegal)
2. Pengaruh Pengendalian Internal, Kepatuhan Dan Integritas Manajemen Terhadap Perilaku Etis Pemerintah desa (Studi kasus desa karangmangu, kecamatan Tarub, Kabupaten Tegal)
3. Analisis Partisipasi Manajemen, Pemanfaatan Sistem Informasi Akuntansi, Pengendalian Internal, Pemanfaatan teknologi informasi terhadap laporan Keuangan

Judul yang disetujui:


.....

Catatan Dosen Pembimbing 1:


lanjutan

Tegal, 11 Oktober 2023

Dosen Pembimbing 1:


Yusri Anis Faidah, SE., M.Si
 NIPY. 09.01.5.142

Mahasiswa pengusul:


Musfirotun
 NIM. 20111006

- *) Mahasiswa berhak mengajukan maksimal 3 alternatif judul.
- *) Mahasiswa membawa referensi jurnal minimal 5 jurnal (nasional/internasional) pada saat pengajuan judul.

Lampiran 18. Formulir pengajuan judul skripsi dosen pembimbing II

FORMULIR PENGAJUAN JUDUL SKRIPSI

Nama : Musfirotun
 NIM : 20111006
 Prodi : Akuntansi Sektor Publik
 Semester : 7 (Tujuh)

Judul yang diajukan *):

1. Analisis Kinerja Keuangan Desa menggunakan Rasio Keuangan Pemerintah Desa (Studi Kasus Pada pemerintah Desa Kabupaten Tegal)
 2. Pengaruh Pengendalian Internal, Kepatuhan Dan Integritas Manajemen Terhadap Perilaku Etis Pemerintah desa (Studi kasus desa karangmangu, kecamatan Tarub, Kabupaten Tegal)
 3. Analisis Partisipasi Manajemen, Pemanfaatan Sistem Informasi Akuntansi, Pengendalian Internal, Pemanfaatan teknologi informasi terhadap laporan Keuangan
- Judul yang disetujui:
-
-
-

Catatan Dosen Pembimbing 2:

.....

.....

.....

Tegal, 11 Oktober 2023

Dosen Pembimbing 2:



Nurul Mahmudah, S.E., M.Si, Ak., CA., CAAT
 NIPY. 09.015.243

Mahasiswa pengusul:



Musfirotun
 NIM . 20111006

- *) Mahasiswa berhak mengajukan maksimal 3 alternatif judul.
 *) Mahasiswa membawa referensi jurnal minimal 5 jurnal (nasional/internasional) pada saat pengajuan judul.

Lampiran 19. Surat keterangan hasil uji plagiasi



POLITEKNIK HARAPAN BERSAMA
The True Vocational Campus

UPT Perpustakaan & Penerbitan

SURAT KETERANGAN HASIL UJI PLAGIASI

Yang bertanda tangan di bawah ini^{*)}:

Nama : Ahmad Sofedin

NIPY : 03.020.441

Jabatan : PURAFKAWAN

Menerangkan bahwa Laporan Tugas Akhir^{**)}:

Judul : Analisis kinerja keuangan Pemerintah daerah kabupaten Tegal
yang ditulis oleh:

Nama Mahasiswa : Musfirotun
NIM : 20111006
Email : musfirotun2016@gmail.com

Telah dilakukan uji kesamaan (uji similarity) / uji plagiasi dengan hasil indikasi similaritas 12 %
Demikian keterangan ini dibuat untuk digunakan sebagaimana mestinya.

Tegal, 12 September 2024
Petugas Perpustakaan
Politeknik Harapan Bersama,



Keterangan:

*) Diisi oleh Petugas Perpustakaan Poltek Harber
**) Diisi dengan pengetikan langsung oleh mahasiswa

Jl. Mataram No. 9 Kota Tegal 52143, Jawa Tengah, Indonesia.
(0283)352000

sekretariat@poltektegal.ac.id
poltektegal.ac.id

