

Lampiran 1. Laporan Publikasi Tahun 2019-2020



PT BPR BKK Kabupaten Tegal (Perseroda)

LAPORAN POSISI KEUANGAN PUBLIKASI PT BPR BKK Kabupaten Tegal (Perseroda) POSISI DESEMBER 2020

(Dalam ribuan rupiah)

ASET	Des 2020	Des 2019
Kas dalam Rupiah	1.670.782	1.939.137
Kas dalam Valuta Asing	0	0
Surat Berharga	0	0
Penempatan pada Bank Lain	41.154.238	40.018.910
-/- Penyisihan Penghapusan Aset Produktif	149.561	144.280
Jumlah	41.004.677	39.874.630
Kredit yang Diberikan	0	0
a. Kepada BPR	0	0
b. Kepada Bank Umum	0	0
c. Kepada non bank – pihak terkait	67.866	14.499
d. Kepada non bank – pihak tidak terkait	79.432.230	90.090.067
-/- Penyisihan Penghapusan Aset Produktif	4.723.277	3.675.472
Jumlah	74.776.819	86.429.094
Agunan yang Diambil Alih	0	0
Aset Tetap dan Inventaris	0	0
a. Tanah dan Bangunan	2.371.769	2.371.769
b. -/- Akumulasi penyusutan dan penurunan nilai	649.435	599.545
c. Inventaris	3.223.217	3.099.987
d. -/- Akumulasi penyusutan dan penurunan nilai	2.603.960	2.379.923
Aset Tidak Berwujud	45.050	45.050
-/- Akumulasi amortisasi dan penurunan nilai	45.050	45.050
Aset Lainnya	889.072	899.625
Total Aset	120.682.941	131.634.774

(Dalam ribuan rupiah)

LIABILITAS	Des 2020	Des 2019
Liabilitas Segera	305.624	433.875
Simpanan	0	0
a. Tabungan	72.081.700	81.791.748
b. Deposito	25.028.350	24.990.850
Simpanan dari Bank Lain	43.462	128.275
Pinjaman yang Diterima	0	0
Dana Setoran Modal-Kewajiban	0	0
Liabilitas Lainnya	1.420.919	1.694.085
Total Liabilitas	98.880.055	109.038.833

(Dalam ribuan rupiah)

EKUITAS	Des 2020	Des 2019
Modal Disetor	0	0
a. Modal Dasar	58.000.000	15.000.000
b. Modal yang Belum Disetor -/-	43.000.000	270.000
Tambahan Modal Disetor	0	0
a. Agio (Disagio)	0	0
b. Modal Sumbangan	0	0
c. Dana Setoran Modal-Ekuitas	0	0
d. Tambahan Modal Disetor Lainnya	0	0
Ekuitas Lain	0	0
a. Keuntungan (Kerugian) dari Perubahan Nilai Aset Keuangan dalam Kelompok Tersedia untuk Dijual	0	0
b. Keuntungan Revaluasi Aset Tetap	0	0
c. Lainnya	27.492	27.492
d. Pajak Penghasilan terkait dengan Ekuitas Lain	0	0
Cadangan	0	0
a. Umum	2.798.151	2.497.165
b. Tujuan	2.032.314	2.331.429
Labanya (Rugi)	0	0
a. Tahun-tahun Lalu	0	0
b. Tahun Berjalan	1.944.929	3.009.855
Total Ekuitas	21.802.886	22.595.941

LAPORAN KUALITAS ASET PRODUKTIF PUBLIKASI PT BPR BKK Kabupaten Tegal (Perseroda) POSISI DESEMBER 2020

Keterangan	Nominal Dalam Ribuan Rupiah					Jumlah
	L	DPK	KL	D	M	
Penempatan pada bank lain	41.154.238	0	0	0	0	41.154.238
Kredit yang diberikan	0	0	0	0	0	0
a. Kepada BPR	0	0	0	0	0	0
b. Kepada Bank Umum	0	0	0	0	0	0
c. Kepada non bank – pihak terkait	68.542	0	0	0	0	68.542
d. Kepada non bank – pihak tidak terkait	64.152.134	8.374.036	864.828	1.692.807	5.810.176	80.893.981
Jumlah Aset Produktif	105.374.914	8.374.036	864.828	1.692.807	5.810.176	122.116.761
Rasio - rasio (%)						
a. KPMM	33,79					
b. KAP	6,15					
c. PPAP	103,65					
d. NPL (neto)	4,94					
e. ROA	2,37					
f. BOPO	84,04					
g. LDR	68,56					
h. Cash Ratio	16,63					

LAPORAN LABA RUGI PUBLIKASI PT BPR BKK Kabupaten Tegal (Perseroda) POSISI DESEMBER 2020

(Dalam ribuan rupiah)

POS	Des 2020	Des 2019
PENDAPATAN DAN BEBAN OPERASIONAL		
Pendapatan Bunga		
a. Bunga Kontraktual	14.655.716	15.970.258
b. Provisi Kredit	1.574.884	1.441.896
c. Biaya Transaksi -/-	0	0
Jumlah Pendapatan Bunga	16.230.601	17.412.154
Pendapatan Lainnya	1.359.032	771.129
JUMLAH PENDAPATAN OPERASIONAL	17.589.633	18.183.283
Beban Bunga		
a. Beban Bunga Kontraktual	4.341.279	4.668.283
b. Biaya Transaksi	2.778	5.151
Beban Kerugian Restrukturisasi Kredit	0	0
Beban Penyisihan Penghapusan Aset Produktif	1.700.317	1.229.172
Beban Pemasaran	444.690	613.191
Beban Penelitian dan Pengembangan	0	0
Beban Administrasi dan Umum	8.228.844	7.557.604
Beban Lainnya	64.649	38.245
JUMLAH BEBAN OPERASIONAL	14.782.557	14.111.646
LABA (RUGI) OPERASIONAL	2.807.076	4.071.637
PENDAPATAN DAN BEBAN NON OPERASIONAL		
Pendapatan Non Operasional	156.092	172.089
Beban Non Operasional		
Kerugian Penjualan/Kehilangan	0	0
Lainnya	129.538	161.780
LABA (RUGI) NON OPERASIONAL	129.538	161.780
LABA (RUGI) TAHUN BERJALAN SEBELUM PAJAK PENGHASILAN	2.833.630	4.081.946
TAKSIRAN PAJAK PENGHASILAN	888.701	1.072.091
JUMLAH LABA (RUGI) TAHUN BERJALAN	1.944.929	3.009.855
PENGHASILAN KOMPREHENSIF LAIN		
Tidak Akan Direklasifikasi ke Laba Rugi		
a. Keuntungan Revaluasi Aset Tetap	0	0
b. Lainnya	0	0
c. Pajak Penghasilan Terkait	0	0
Akan Direklasifikasi ke Laba Rugi		
a. Keuntungan (Kerugian) dan Perubahan Nilai Aset Keuangan dalam Kelompok Tersedia untuk Dijual	0	0
b. Lainnya	0	0
c. Pajak Penghasilan Terkait	0	0
PENGHASILAN KOMPREHENSIF LAIN SETELAH PAJAK	0	0
TOTAL LABA (RUGI) KOMPREHENSIF TAHUN BERJALAN	1.944.929	3.009.855

LAPORAN KOMITMEN KONTINJENSI PUBLIKASI PT BPR BKK Kabupaten Tegal (Perseroda) POSISI DESEMBER 2020

(Dalam ribuan rupiah)

POS	Des 2020	Des 2019
TAGIHAN KOMITMEN	0	0
a. Fasilitas pinjaman yang diterima yang belum ditarik	0	0
b. Tagihan Komitmen lainnya	0	0
KEWAJIBAN KOMITMEN	0	0
a. Fasilitas kredit kepada nasabah yang belum ditarik	0	0
b. Penerusan kredit	0	0
c. Kewajiban Komitmen Lainnya	0	0
TAGIHAN KONTINJENSI	3.645.116	3.179.531
a. Pendapatan bunga dalam Penyelesaian	2.810.485	2.344.500
b. Aset produktif yang dihapus buku	834.631	835.031
c. Agunan dalam proses penyelesaian kredit	0	0
d. Tagihan Kontinjensi Lainnya	0	0
KEWAJIBAN KONTINJENSI	0	0
REKENING ADMINISTRATIF LAINNYA	0	0

LAPORAN INFORMASI LAINNYA PUBLIKASI PT BPR BKK Kabupaten Tegal (Perseroda) POSISI DESEMBER 2020

Anggota Direksi BPR dan Anggota Dewan Komisaris BPR	Pemegang Saham	Pemegang Saham Pengendali (Ya/Tidak)	Ultimate Shareholders
DIREKSI 1. H. KHOJIN, SH, MM. 2. Dra. AMINULIS SETYOWATI DEWAN KOMISARIS 1. MUHAMMAD MASROFI, S.Sos, M.Si.	1. Pemprov Jateng (51,00%) 2. Pemda Kab. Tegal (49,00%)	Ya Ya	

Nama Kantor Akuntan Publik yang mengaudit laporan keuangan tahunan: TARMIZI ACHMAD
Nama Akuntan Publik yang mengaudit laporan keuangan tahunan: Prof. Dr. Tarmizi achmad, MBA, Ak, CPA, CA, CFE.

- Laporan keuangan tahunan BPR dengan total aset paling sedikit Rp 10M wajib diaudit oleh Akuntan Publik
- Laporan keuangan tahunan BPR dengan total aset kurang dari Rp 10M wajib dipertanggungjawabkan dalam RUPS atau diaudit oleh Akuntan Publik
- Informasi keuangan di atas disusun untuk memenuhi Peraturan OJK No 48/POJK.03/2017 tanggal 12 Juli 2017 tentang Transparansi Kondisi Keuangan BPR, Surat Edaran OJK No.39/SEOJK.03/2017 tanggal 19 Juli 2017 tentang Laporan tahunan dan laporan Keuangan Publikasi BPR, dan Surat Edaran OJK No.16/SEOJK.03/2019 tanggal 29 Agustus 2019 tentang Perubahan Surat Edaran OJK No.39/SEOJK.03/2017 tentang Laporan tahunan dan laporan Keuangan Publikasi BPR
- Laporan Keuangan Publikasi ini sepenuhnya menjadi tanggung jawab Direksi BPR
- Penyajian Laporan Keuangan Publikasi ini belum sepenuhnya mengacu pada Pedoman Akuntansi BPR

PT BPR BKK KABUPATEN TEGAL (PERSERODA)
DIREKSI
H. KHOJIN, SH, MM.
Dra. AMINULIS SETYOWATI
Direktur Umum & Kepala
Dewan Komisaris

Lampiran 2. Laporan Publikasi Tahun 2021-2022



PT BPR BKK KABUPATEN TEGAL (Perseroda)

Kantor Pusat : Jl Projosumarto II Talang, Kabupaten Tegal Telp. 0283-3447492

LAPORAN POSISI KEUANGAN PUBLIKASI PT BPR BKK KABUPATEN TEGAL (Perseroda) POSISI 31 DESEMBER 2022

(Dalam ribuan rupiah)

ASET	Des 2022	Des 2021
Kas dalam Rupiah	2.094.747	2.201.927
Kas dalam Valuta Asing	0	0
Surat Berharga	0	0
Penempatan pada Bank Lain	55.306.095	52.465.282
-/- Penyisihan Penghapusan Aset Produktif	217.424	206.664
Jumlah	55.088.671	52.258.618
Kredit yang Diberikan		
a. Kepada BPR	0	0
b. Kepada Bank Umum	0	0
c. Kepada non bank – pihak terkait	171.280	189.160
d. Kepada non bank – pihak tidak terkait	91.418.917	87.704.543
-/- Penyisihan Penghapusan Aset Produktif	5.313.959	4.866.785
Jumlah	86.276.238	83.026.918
Agunan yang Diambil Alih	0	0
Aset Tetap dan Inventaris		
a. Tanah dan Bangunan	2.371.769	2.371.769
b. -/- Akumulasi penyusutan dan penurunan nilai	748.813	700.865
c. Inventaris	4.045.840	4.025.197
d. -/- Akumulasi penyusutan dan penurunan nilai	3.095.408	2.830.486
Aset Tidak Berwujud	45.050	45.050
-/- Akumulasi amortisasi dan penurunan nilai	45.050	45.050
Aset Lainnya	2.094.111	919.330
Total Aset	148.127.155	141.272.408

(Dalam ribuan rupiah)

LIABILITAS	Des 2022	Des 2021
Liabilitas Segera	313.585	388.177
Simpanan		
a. Tabungan	86.783.080	80.384.423
b. Deposito	36.598.400	36.372.250
Simpanan dari Bank Lain	0	0
Pinjaman yang Diterima	0	0
Dana Setoran Modal-Kewajiban	0	0
Liabilitas Lainnya	1.512.320	1.441.939
Total Liabilitas	125.207.385	118.586.789

(Dalam ribuan rupiah)

EKUITAS	Des 2022	Des 2021
Modal Disetor		
a. Modal Dasar	58.000.000	58.000.000
b. Modal yang Belum Disetor -/-	42.560.000	43.000.000
Tambahan Modal Disetor		
a. Agio (Disagio)	0	0
b. Modal Sumbangan	0	0
c. Dana Setoran Modal-Ekuitas	0	0
d. Tambahan Modal Disetor Lainnya	0	0
Ekuitas Lain		
a. Keuntungan (Kerugian) dari Perubahan Nilai Aset Keuangan dalam Kelompok Tersedia untuk Dijual	0	0
b. Keuntungan Revaluasi Aset Tetap	0	0
c. Lainnya	27.492	27.492
d. Pajak Penghasilan terkait dengan Ekuitas Lain	0	0
Cadangan		
a. Umum	3.240.401	2.992.644
b. Tujuan	2.373.727	2.187.908
Labas (Rugi)		
a. Tahun-tahun Lalu	0	0
b. Tahun Berjalan	1.838.150	2.477.575
Total Ekuitas	22.919.770	22.685.619

LAPORAN KUALITAS ASET PRODUKTIF PT BPR BKK KABUPATEN TEGAL (Perseroda) POSISI 31 DESEMBER 2022

Keterangan	Nominal Dalam Ribuan Rupiah					
	L	DPK	KL	D	M	Jumlah
Penempatan pada bank lain	55.306.095		0			55.306.095
Kredit yang diberikan						
a. Kepada BPR	0	0	0	0	0	0
b. Kepada Bank Umum	0	0	0	0	0	0
c. Kepada non bank – pihak terkait	172.965	0	0	0	0	172.965
d. Kepada non bank – pihak tidak terkait	73.190.661	10.390.063	759.862	1.554.665	7.161.450	93.056.701
Jumlah Aset Produktif	128.669.721	10.390.063	759.862	1.554.665	7.161.450	148.535.761
Rasio – rasio (%)						
a. KPM			33,16			
b. KAP			5,86			
c. PPA			100,36			
d. NPL (neto)			4,86			
e. ROA			1,73			
f. BOPO			86,16			
g. LDR			64,13			
h. Cash Ratio			15,30			

LAPORAN LABA RUGI PUBLIKASI PT BPR BKK KABUPATEN TEGAL (Perseroda) POSISI 31 DESEMBER 2022

(Dalam ribuan rupiah)

POS	Des 2022	Des 2021
PENDAPATAN DAN BEBAN OPERASIONAL		
Pendapatan Bunga		
a. Bunga Kontraktual	14.298.036	13.973.917
b. Provisi Kredit	1.374.538	1.296.794
c. Biaya Transaksi -/-	0	0
Jumlah Pendapatan Bunga	15.672.574	15.270.711
Pendapatan Lainnya	1.800.520	1.054.499
JUMLAH PENDAPATAN OPERASIONAL	17.473.094	16.325.210
Beban Bunga		
a. Beban Bunga Kontraktual	3.645.182	3.922.174
b. Biaya Transaksi	1.261	958
Beban Kerugian Restrukturisasi Kredit	323	0
Beban Penyisihan Penghapusan Aset Produktif	1.991.226	1.083.308
Beban Pemasaran	286.016	245.572
Beban Penelitian dan Pengembangan	0	0
Beban Administrasi dan Umum	8.917.953	8.066.990
Beban Lainnya	213.362	65.984
JUMLAH BEBAN OPERASIONAL	15.055.343	13.394.986
LABA (RUGI) OPERASIONAL	2.417.751	2.940.224
PENDAPATAN DAN BEBAN NON OPERASIONAL		
Pendapatan Non Operasional	193.971	302.262
Beban Non Operasional		
Kerugian Penjualan/Kehilangan	0	0
Lainnya	236.113	135.264
LABA (RUGI) NON OPERASIONAL	(42.142)	166.998
LABA (RUGI) TAHUN BERJALAN SEBELUM PAJAK PENGHASILAN	2.375.609	3.107.222
TAKSIRAN PAJAK PENGHASILAN	537.459	629.647
JUMLAH LABA (RUGI) TAHUN BERJALAN	1.838.150	2.477.575
PENGHASILAN KOMPREHENSIF LAIN		
Tidak Akan Direklasifikasi ke Laba Rugi		
a. Keuntungan Revaluasi Aset Tetap	0	0
b. Lainnya	0	0
c. Pajak Penghasilan Terkait	0	0
Akan Direklasifikasi ke Laba Rugi		
a. Keuntungan (Kerugian) dan Perubahan Nilai Aset Keuangan dalam Kelompok Tersedia untuk Dijual	0	0
b. Lainnya	0	0
c. Pajak Penghasilan Terkait	0	0
PENGHASILAN KOMPREHENSIF LAIN SETELAH PAJAK		
TOTAL LABA (RUGI) KOMPREHENSIF TAHUN BERJALAN	1.838.150	2.477.575

LAPORAN KOMITMEN DAN KONTINJENSI PUBLIKASI PT BPR BKK KABUPATEN TEGAL (Perseroda) POSISI 31 DESEMBER 2022

(Dalam ribuan rupiah)

Deskripsi	Des 2022	Des 2021
TAGIHAN KOMITMEN	0	0
a. Fasilitas pinjaman yang diterima yang belum ditarik	0	0
b. Tagihan komitmen lainnya	0	0
KEWAJIBAN KOMITMEN	0	0
a. Fasilitas kredit kepada nasabah yang belum ditarik	0	0
b. Penukaran kredit	0	0
c. Kewajiban komitmen lainnya	0	0
TAGIHAN KONTINJENSI	4.064.799	3.797.797
a. Pendapatan bunga dalam penyelesaian	3.231.183	2.963.166
b. Aset produktif yang dihapus buku	833.616	834.631
c. Agunan dalam proses penyelesaian kredit	0	0
d. Tagihan Kontinjensi Lainnya	0	0
KEWAJIBAN KONTINJENSI	0	0
REKENING ADMINISTRATIF LAINNYA	0	0

LAPORAN INFORMASI LAINNYA PUBLIKASI PT BPR BKK KABUPATEN TEGAL (Perseroda) POSISI 31 DESEMBER 2022

Anggota Direksi BPR dan Anggota Dewan Komisaris BPR	Pemegang Saham	Pemegang Saham Pengendali (Ya/Tidak)	Ultimate Shareholders
DIREKSI			
1. H. KHOJIN, SH. MM.	1. Pemprov Jateng (52.40%)	Ya	
2. Dra. AMINULIS SETYOWATI	2. Pemda Kab. Tegal (47.60%)	Tidak	
DEWAN KOMISARIS			
1. MUHAMAD MASROFI, S.Sos. M.Si.			
2. Drs. DADANG DARUSMAN, MM.			

Nama Kantor Akuntan Publik yang mengaudit laporan keuangan tahunan: KAP SARASTANTO & REKAN

Nama Akuntan Publik yang mengaudit laporan keuangan tahunan: Sarastanto, A.H.P. SE. MM, AKI, CA, CPA, ASEAN CPA

- Laporan keuangan tahunan BPR dengan total aset paling sedikit Rp 10M wajib diaudit oleh Akuntan Publik
- Laporan keuangan tahunan BPR dengan total aset kurang dari Rp 10M wajib dipertanggungjawabkan dalam RUPS atau diaudit oleh Akuntan Publik
- Informasi keuangan di atas disusun untuk memenuhi Peraturan OJK No.48/POJK.03/2017 tanggal 12 Juli 2017 tentang Transparansi Kondisi Keuangan BPR, Surat Edaran OJK No.39/SE.OJK.03/2017 tanggal 19 Juli 2017 tentang Laporan tahunan dan laporan Keuangan Publikasi BPR, dan Surat Edaran OJK No.16/SE.OJK.03/2019 tanggal 29 Agustus 2019 tentang Perubahan Surat Edaran OJK No.39/SE.OJK.03/2017 tentang Laporan tahunan dan laporan Keuangan Publikasi BPR
- Laporan Keuangan Publikasi ini sepenuhnya menjadi tanggung jawab Direksi BPR
- Penyajian Laporan Keuangan Publikasi ini belum sepenuhnya mengacu pada Pedoman Akuntansi BPR

PT BPR BKK KABUPATEN TEGAL (Perseroda)

 H. KHOJIN, SH. MM.
 Direktur Utama







 Dra. AMINULIS SETYOWATI
 Direktur Umum & Kepatuhan

Lampiran 3. Laporan Publikasi Tahun 2023




 PT BPR BKK KABUPATEN TEGAL (Perseroda)																																																																																																																																																																																											
Kantor Pusat : Jl Projosumarto II Talang, Kabupaten Tegal Telp. 0283-3447492																																																																																																																																																																																											
LAPORAN POSISI KEUANGAN PUBLIKASI PT BPR BKK KABUPATEN TEGAL (Perseroda) DESEMBER 2023	LAPORAN LABA RUGI PUBLIKASI PT BPR BKK KABUPATEN TEGAL (Perseroda) DESEMBER 2023																																																																																																																																																																																										
(Dalam ribuan rupiah)																																																																																																																																																																																											
<table border="1"> <thead> <tr> <th>ASET</th> <th>Des 2023</th> <th>Des 2022</th> </tr> </thead> <tbody> <tr><td>Kas dalam Rupiah</td><td>1.828.042</td><td>2.094.747</td></tr> <tr><td>Kas dalam Valuta Asing</td><td>0</td><td>0</td></tr> <tr><td>Surat Berharga</td><td>0</td><td>0</td></tr> <tr><td>Penempatan pada Bank Lain</td><td>44.557.289</td><td>55.306.095</td></tr> <tr><td>-/- Penyisihan Penghapusan Aset Produktif</td><td>149.668</td><td>217.424</td></tr> <tr><td>Jumlah</td><td>44.407.621</td><td>55.088.671</td></tr> <tr><td>Kredit yang Diberikan</td><td></td><td></td></tr> <tr><td>a. Kepada BPR</td><td>0</td><td>0</td></tr> <tr><td>b. Kepada Bank Umum</td><td>0</td><td>0</td></tr> <tr><td>c. Kepada non bank – pihak terkait</td><td>1.615.519</td><td>171.280</td></tr> <tr><td>d. Kepada non bank – pihak tidak terkait</td><td>99.929.197</td><td>91.418.917</td></tr> <tr><td>-/- Penyisihan Penghapusan Aset Produktif</td><td>6.009.754</td><td>5.313.959</td></tr> <tr><td>Jumlah</td><td>95.534.962</td><td>86.276.238</td></tr> <tr><td>Agunan yang Diambil Alih</td><td>0</td><td>0</td></tr> <tr><td>Aset Tetap dan Inventaris</td><td></td><td></td></tr> <tr><td>a. Tanah dan Bangunan</td><td>8.007.893</td><td>2.371.769</td></tr> <tr><td>b. -/- Akumulasi penyusutan dan penurunan nilai</td><td>790.005</td><td>748.813</td></tr> <tr><td>c. Inventaris</td><td>4.820.190</td><td>4.045.840</td></tr> <tr><td>d. -/- Akumulasi penyusutan dan penurunan nilai</td><td>3.319.893</td><td>3.095.408</td></tr> <tr><td>Aset Tidak Berwujud</td><td>45.050</td><td>45.050</td></tr> <tr><td>-/- Akumulasi amortisasi dan penurunan nilai</td><td>45.050</td><td>45.050</td></tr> <tr><td>Aset Lainnya</td><td>1.015.270</td><td>2.094.111</td></tr> <tr><td>Total Aset</td><td>151.504.080</td><td>148.127.155</td></tr> </tbody> </table>	ASET	Des 2023	Des 2022	Kas dalam Rupiah	1.828.042	2.094.747	Kas dalam Valuta Asing	0	0	Surat Berharga	0	0	Penempatan pada Bank Lain	44.557.289	55.306.095	-/- Penyisihan Penghapusan Aset Produktif	149.668	217.424	Jumlah	44.407.621	55.088.671	Kredit yang Diberikan			a. Kepada BPR	0	0	b. Kepada Bank Umum	0	0	c. Kepada non bank – pihak terkait	1.615.519	171.280	d. Kepada non bank – pihak tidak terkait	99.929.197	91.418.917	-/- Penyisihan Penghapusan Aset Produktif	6.009.754	5.313.959	Jumlah	95.534.962	86.276.238	Agunan yang Diambil Alih	0	0	Aset Tetap dan Inventaris			a. Tanah dan Bangunan	8.007.893	2.371.769	b. -/- Akumulasi penyusutan dan penurunan nilai	790.005	748.813	c. Inventaris	4.820.190	4.045.840	d. -/- Akumulasi penyusutan dan penurunan nilai	3.319.893	3.095.408	Aset Tidak Berwujud	45.050	45.050	-/- Akumulasi amortisasi dan penurunan nilai	45.050	45.050	Aset Lainnya	1.015.270	2.094.111	Total Aset	151.504.080	148.127.155	<table border="1"> <thead> <tr> <th>POS</th> <th>Des 2023</th> <th>Des 2022</th> </tr> </thead> <tbody> <tr><td>PENDAPATAN DAN BEBAN OPERASIONAL</td><td></td><td></td></tr> <tr><td>Pendapatan Bunga</td><td></td><td></td></tr> <tr><td>a. Bunga Kontraktual</td><td>14.707.667</td><td>14.298.036</td></tr> <tr><td>b. Provisi Kredit</td><td>1.381.556</td><td>1.374.538</td></tr> <tr><td>c. Biaya Transaksi -/-</td><td>0</td><td>0</td></tr> <tr><td>Jumlah Pendapatan Bunga</td><td>16.089.224</td><td>15.672.574</td></tr> <tr><td>Pendapatan Lainnya</td><td>1.447.084</td><td>1.800.520</td></tr> <tr><td>JUMLAH PENDAPATAN OPERASIONAL</td><td>17.536.308</td><td>17.473.094</td></tr> <tr><td>Beban Bunga</td><td></td><td></td></tr> <tr><td>a. Beban Bunga Kontraktual</td><td>3.185.622</td><td>3.645.182</td></tr> <tr><td>b. Biaya Transaksi</td><td>835</td><td>1.261</td></tr> <tr><td>Beban Kerugian Restrukturisasi Kredit</td><td>0</td><td>323</td></tr> <tr><td>Beban Penyisihan Penghapusan Aset Produktif</td><td>1.777.863</td><td>1.991.226</td></tr> <tr><td>Beban Pemasaran</td><td>261.039</td><td>286.016</td></tr> <tr><td>Beban Penelitian dan Pengembangan</td><td>0</td><td>0</td></tr> <tr><td>Beban Administrasi dan Umum</td><td>10.042.116</td><td>8.917.953</td></tr> <tr><td>Beban Lainnya</td><td>251.709</td><td>213.382</td></tr> <tr><td>JUMLAH BEBAN OPERASIONAL</td><td>15.519.184</td><td>15.055.343</td></tr> <tr><td>LABA (RUGI) OPERASIONAL</td><td>2.017.124</td><td>2.417.751</td></tr> <tr><td>PENDAPATAN DAN BEBAN NON OPERASIONAL</td><td></td><td></td></tr> <tr><td>Pendapatan Non Operasional</td><td>224.972</td><td>193.971</td></tr> <tr><td>Beban Non Operasional</td><td>0</td><td>0</td></tr> <tr><td>Kerugian Penjualan/Kehilangan Lainnya</td><td>143.493</td><td>236.113</td></tr> <tr><td>LABA (RUGI) NON OPERASIONAL</td><td>81.479</td><td>(42.142)</td></tr> <tr><td>LABA (RUGI) TAHUN BERJALAN SEBELUM PAJAK PENGHASILAN</td><td>2.098.603</td><td>2.375.609</td></tr> <tr><td>TAKSIRAN PAJAK PENGHASILAN</td><td>472.421</td><td>537.459</td></tr> <tr><td>JUMLAH LABA (RUGI) TAHUN BERJALAN PENGHASILAN KOMPREHENSIF LAIN</td><td>1.626.182</td><td>1.838.150</td></tr> <tr><td>Tidak Akan Direklasifikasi ke Laba Rugi</td><td></td><td></td></tr> <tr><td>a. Keuntungan Revaluasi Aset Tetap</td><td>0</td><td>0</td></tr> <tr><td>b. Lainnya</td><td>0</td><td>0</td></tr> <tr><td>c. Pajak Penghasilan Terkait</td><td>0</td><td>0</td></tr> <tr><td>Akan Direklasifikasi ke Laba Rugi</td><td></td><td></td></tr> <tr><td>a. Keuntungan (Kerugian) dan Perubahan Nilai Aset Keuangan Dalam Kelompok Tersedia untuk Dijual</td><td>0</td><td>0</td></tr> <tr><td>b. Lainnya</td><td>0</td><td>0</td></tr> <tr><td>c. Pajak Penghasilan Terkait</td><td>0</td><td>0</td></tr> <tr><td>PENGHASILAN KOMPREHENSIF LAIN SETELAH PAJAK</td><td>0</td><td>0</td></tr> <tr><td>TOTAL LABA (RUGI) KOMPREHENSIF TAHUN BERJALAN</td><td>1.626.182</td><td>1.838.150</td></tr> </tbody> </table>	POS	Des 2023	Des 2022	PENDAPATAN DAN BEBAN OPERASIONAL			Pendapatan Bunga			a. Bunga Kontraktual	14.707.667	14.298.036	b. Provisi Kredit	1.381.556	1.374.538	c. Biaya Transaksi -/-	0	0	Jumlah Pendapatan Bunga	16.089.224	15.672.574	Pendapatan Lainnya	1.447.084	1.800.520	JUMLAH PENDAPATAN OPERASIONAL	17.536.308	17.473.094	Beban Bunga			a. Beban Bunga Kontraktual	3.185.622	3.645.182	b. Biaya Transaksi	835	1.261	Beban Kerugian Restrukturisasi Kredit	0	323	Beban Penyisihan Penghapusan Aset Produktif	1.777.863	1.991.226	Beban Pemasaran	261.039	286.016	Beban Penelitian dan Pengembangan	0	0	Beban Administrasi dan Umum	10.042.116	8.917.953	Beban Lainnya	251.709	213.382	JUMLAH BEBAN OPERASIONAL	15.519.184	15.055.343	LABA (RUGI) OPERASIONAL	2.017.124	2.417.751	PENDAPATAN DAN BEBAN NON OPERASIONAL			Pendapatan Non Operasional	224.972	193.971	Beban Non Operasional	0	0	Kerugian Penjualan/Kehilangan Lainnya	143.493	236.113	LABA (RUGI) NON OPERASIONAL	81.479	(42.142)	LABA (RUGI) TAHUN BERJALAN SEBELUM PAJAK PENGHASILAN	2.098.603	2.375.609	TAKSIRAN PAJAK PENGHASILAN	472.421	537.459	JUMLAH LABA (RUGI) TAHUN BERJALAN PENGHASILAN KOMPREHENSIF LAIN	1.626.182	1.838.150	Tidak Akan Direklasifikasi ke Laba Rugi			a. Keuntungan Revaluasi Aset Tetap	0	0	b. Lainnya	0	0	c. Pajak Penghasilan Terkait	0	0	Akan Direklasifikasi ke Laba Rugi			a. Keuntungan (Kerugian) dan Perubahan Nilai Aset Keuangan Dalam Kelompok Tersedia untuk Dijual	0	0	b. Lainnya	0	0	c. Pajak Penghasilan Terkait	0	0	PENGHASILAN KOMPREHENSIF LAIN SETELAH PAJAK	0	0	TOTAL LABA (RUGI) KOMPREHENSIF TAHUN BERJALAN	1.626.182	1.838.150
ASET	Des 2023	Des 2022																																																																																																																																																																																									
Kas dalam Rupiah	1.828.042	2.094.747																																																																																																																																																																																									
Kas dalam Valuta Asing	0	0																																																																																																																																																																																									
Surat Berharga	0	0																																																																																																																																																																																									
Penempatan pada Bank Lain	44.557.289	55.306.095																																																																																																																																																																																									
-/- Penyisihan Penghapusan Aset Produktif	149.668	217.424																																																																																																																																																																																									
Jumlah	44.407.621	55.088.671																																																																																																																																																																																									
Kredit yang Diberikan																																																																																																																																																																																											
a. Kepada BPR	0	0																																																																																																																																																																																									
b. Kepada Bank Umum	0	0																																																																																																																																																																																									
c. Kepada non bank – pihak terkait	1.615.519	171.280																																																																																																																																																																																									
d. Kepada non bank – pihak tidak terkait	99.929.197	91.418.917																																																																																																																																																																																									
-/- Penyisihan Penghapusan Aset Produktif	6.009.754	5.313.959																																																																																																																																																																																									
Jumlah	95.534.962	86.276.238																																																																																																																																																																																									
Agunan yang Diambil Alih	0	0																																																																																																																																																																																									
Aset Tetap dan Inventaris																																																																																																																																																																																											
a. Tanah dan Bangunan	8.007.893	2.371.769																																																																																																																																																																																									
b. -/- Akumulasi penyusutan dan penurunan nilai	790.005	748.813																																																																																																																																																																																									
c. Inventaris	4.820.190	4.045.840																																																																																																																																																																																									
d. -/- Akumulasi penyusutan dan penurunan nilai	3.319.893	3.095.408																																																																																																																																																																																									
Aset Tidak Berwujud	45.050	45.050																																																																																																																																																																																									
-/- Akumulasi amortisasi dan penurunan nilai	45.050	45.050																																																																																																																																																																																									
Aset Lainnya	1.015.270	2.094.111																																																																																																																																																																																									
Total Aset	151.504.080	148.127.155																																																																																																																																																																																									
POS	Des 2023	Des 2022																																																																																																																																																																																									
PENDAPATAN DAN BEBAN OPERASIONAL																																																																																																																																																																																											
Pendapatan Bunga																																																																																																																																																																																											
a. Bunga Kontraktual	14.707.667	14.298.036																																																																																																																																																																																									
b. Provisi Kredit	1.381.556	1.374.538																																																																																																																																																																																									
c. Biaya Transaksi -/-	0	0																																																																																																																																																																																									
Jumlah Pendapatan Bunga	16.089.224	15.672.574																																																																																																																																																																																									
Pendapatan Lainnya	1.447.084	1.800.520																																																																																																																																																																																									
JUMLAH PENDAPATAN OPERASIONAL	17.536.308	17.473.094																																																																																																																																																																																									
Beban Bunga																																																																																																																																																																																											
a. Beban Bunga Kontraktual	3.185.622	3.645.182																																																																																																																																																																																									
b. Biaya Transaksi	835	1.261																																																																																																																																																																																									
Beban Kerugian Restrukturisasi Kredit	0	323																																																																																																																																																																																									
Beban Penyisihan Penghapusan Aset Produktif	1.777.863	1.991.226																																																																																																																																																																																									
Beban Pemasaran	261.039	286.016																																																																																																																																																																																									
Beban Penelitian dan Pengembangan	0	0																																																																																																																																																																																									
Beban Administrasi dan Umum	10.042.116	8.917.953																																																																																																																																																																																									
Beban Lainnya	251.709	213.382																																																																																																																																																																																									
JUMLAH BEBAN OPERASIONAL	15.519.184	15.055.343																																																																																																																																																																																									
LABA (RUGI) OPERASIONAL	2.017.124	2.417.751																																																																																																																																																																																									
PENDAPATAN DAN BEBAN NON OPERASIONAL																																																																																																																																																																																											
Pendapatan Non Operasional	224.972	193.971																																																																																																																																																																																									
Beban Non Operasional	0	0																																																																																																																																																																																									
Kerugian Penjualan/Kehilangan Lainnya	143.493	236.113																																																																																																																																																																																									
LABA (RUGI) NON OPERASIONAL	81.479	(42.142)																																																																																																																																																																																									
LABA (RUGI) TAHUN BERJALAN SEBELUM PAJAK PENGHASILAN	2.098.603	2.375.609																																																																																																																																																																																									
TAKSIRAN PAJAK PENGHASILAN	472.421	537.459																																																																																																																																																																																									
JUMLAH LABA (RUGI) TAHUN BERJALAN PENGHASILAN KOMPREHENSIF LAIN	1.626.182	1.838.150																																																																																																																																																																																									
Tidak Akan Direklasifikasi ke Laba Rugi																																																																																																																																																																																											
a. Keuntungan Revaluasi Aset Tetap	0	0																																																																																																																																																																																									
b. Lainnya	0	0																																																																																																																																																																																									
c. Pajak Penghasilan Terkait	0	0																																																																																																																																																																																									
Akan Direklasifikasi ke Laba Rugi																																																																																																																																																																																											
a. Keuntungan (Kerugian) dan Perubahan Nilai Aset Keuangan Dalam Kelompok Tersedia untuk Dijual	0	0																																																																																																																																																																																									
b. Lainnya	0	0																																																																																																																																																																																									
c. Pajak Penghasilan Terkait	0	0																																																																																																																																																																																									
PENGHASILAN KOMPREHENSIF LAIN SETELAH PAJAK	0	0																																																																																																																																																																																									
TOTAL LABA (RUGI) KOMPREHENSIF TAHUN BERJALAN	1.626.182	1.838.150																																																																																																																																																																																									
(Dalam ribuan rupiah)																																																																																																																																																																																											
<table border="1"> <thead> <tr> <th>LIABILITAS</th> <th>Des 2023</th> <th>Des 2022</th> </tr> </thead> <tbody> <tr><td>Liabilitas Segera</td><td>270.454</td><td>313.585</td></tr> <tr><td>Simpanan</td><td></td><td></td></tr> <tr><td>a. Tabungan</td><td>91.947.717</td><td>86.783.080</td></tr> <tr><td>b. Deposito</td><td>34.922.857</td><td>36.598.400</td></tr> <tr><td>Simpanan dari Bank Lain</td><td>0</td><td>0</td></tr> <tr><td>Pinjaman yang Diterima</td><td>0</td><td>0</td></tr> <tr><td>Dana Setoran Modal-Kewajiban</td><td>0</td><td>0</td></tr> <tr><td>Liabilitas Lainnya</td><td>1.353.903</td><td>1.512.320</td></tr> <tr><td>Total Liabilitas</td><td>128.494.931</td><td>125.207.385</td></tr> </tbody> </table>	LIABILITAS	Des 2023	Des 2022	Liabilitas Segera	270.454	313.585	Simpanan			a. Tabungan	91.947.717	86.783.080	b. Deposito	34.922.857	36.598.400	Simpanan dari Bank Lain	0	0	Pinjaman yang Diterima	0	0	Dana Setoran Modal-Kewajiban	0	0	Liabilitas Lainnya	1.353.903	1.512.320	Total Liabilitas	128.494.931	125.207.385	<table border="1"> <thead> <tr> <th>Des 2023</th> <th>Des 2022</th> </tr> </thead> <tbody> <tr><td>Modal Disetor</td><td></td><td></td></tr> <tr><td>a. Modal Dasar</td><td>58.000.000</td><td>58.000.000</td></tr> <tr><td>b. Modal yang Belum Disetor -/-</td><td>42.560.000</td><td>42.560.000</td></tr> <tr><td>Tambahan Modal Disetor</td><td></td><td></td></tr> <tr><td>a. Agio (Disagio)</td><td>0</td><td>0</td></tr> <tr><td>b. Modal Sumbangan</td><td>0</td><td>0</td></tr> <tr><td>c. Dana Setoran Modal-Ekuitas</td><td>0</td><td>0</td></tr> <tr><td>d. Tambahan Modal Disetor Lainnya</td><td>0</td><td>0</td></tr> <tr><td>Ekuitas Lain</td><td></td><td></td></tr> <tr><td>a. Keuntungan (Kerugian) dari Perubahan Nilai Aset Keuangan dalam Kelompok Tersedia untuk Dijual</td><td>0</td><td>0</td></tr> <tr><td>b. Keuntungan Revaluasi Aset Tetap</td><td>0</td><td>0</td></tr> <tr><td>c. Lainnya</td><td>27.492</td><td>27.492</td></tr> <tr><td>d. Pajak Penghasilan terkait dengan Ekuitas Lain</td><td>0</td><td>0</td></tr> <tr><td>Cadangan</td><td></td><td></td></tr> <tr><td>a. Umum</td><td>3.424.216</td><td>3.240.401</td></tr> <tr><td>b. Tujuan</td><td>2.491.259</td><td>2.373.727</td></tr> <tr><td>Labas (Rugi)</td><td></td><td></td></tr> <tr><td>a. Tahun-tahun Lalu</td><td>0</td><td>0</td></tr> <tr><td>b. Tahun Berjalan</td><td>1.626.182</td><td>1.838.150</td></tr> <tr><td>Total Ekuitas</td><td>23.009.149</td><td>22.919.770</td></tr> </tbody> </table>	Des 2023	Des 2022	Modal Disetor			a. Modal Dasar	58.000.000	58.000.000	b. Modal yang Belum Disetor -/-	42.560.000	42.560.000	Tambahan Modal Disetor			a. Agio (Disagio)	0	0	b. Modal Sumbangan	0	0	c. Dana Setoran Modal-Ekuitas	0	0	d. Tambahan Modal Disetor Lainnya	0	0	Ekuitas Lain			a. Keuntungan (Kerugian) dari Perubahan Nilai Aset Keuangan dalam Kelompok Tersedia untuk Dijual	0	0	b. Keuntungan Revaluasi Aset Tetap	0	0	c. Lainnya	27.492	27.492	d. Pajak Penghasilan terkait dengan Ekuitas Lain	0	0	Cadangan			a. Umum	3.424.216	3.240.401	b. Tujuan	2.491.259	2.373.727	Labas (Rugi)			a. Tahun-tahun Lalu	0	0	b. Tahun Berjalan	1.626.182	1.838.150	Total Ekuitas	23.009.149	22.919.770																																																																																														
LIABILITAS	Des 2023	Des 2022																																																																																																																																																																																									
Liabilitas Segera	270.454	313.585																																																																																																																																																																																									
Simpanan																																																																																																																																																																																											
a. Tabungan	91.947.717	86.783.080																																																																																																																																																																																									
b. Deposito	34.922.857	36.598.400																																																																																																																																																																																									
Simpanan dari Bank Lain	0	0																																																																																																																																																																																									
Pinjaman yang Diterima	0	0																																																																																																																																																																																									
Dana Setoran Modal-Kewajiban	0	0																																																																																																																																																																																									
Liabilitas Lainnya	1.353.903	1.512.320																																																																																																																																																																																									
Total Liabilitas	128.494.931	125.207.385																																																																																																																																																																																									
Des 2023	Des 2022																																																																																																																																																																																										
Modal Disetor																																																																																																																																																																																											
a. Modal Dasar	58.000.000	58.000.000																																																																																																																																																																																									
b. Modal yang Belum Disetor -/-	42.560.000	42.560.000																																																																																																																																																																																									
Tambahan Modal Disetor																																																																																																																																																																																											
a. Agio (Disagio)	0	0																																																																																																																																																																																									
b. Modal Sumbangan	0	0																																																																																																																																																																																									
c. Dana Setoran Modal-Ekuitas	0	0																																																																																																																																																																																									
d. Tambahan Modal Disetor Lainnya	0	0																																																																																																																																																																																									
Ekuitas Lain																																																																																																																																																																																											
a. Keuntungan (Kerugian) dari Perubahan Nilai Aset Keuangan dalam Kelompok Tersedia untuk Dijual	0	0																																																																																																																																																																																									
b. Keuntungan Revaluasi Aset Tetap	0	0																																																																																																																																																																																									
c. Lainnya	27.492	27.492																																																																																																																																																																																									
d. Pajak Penghasilan terkait dengan Ekuitas Lain	0	0																																																																																																																																																																																									
Cadangan																																																																																																																																																																																											
a. Umum	3.424.216	3.240.401																																																																																																																																																																																									
b. Tujuan	2.491.259	2.373.727																																																																																																																																																																																									
Labas (Rugi)																																																																																																																																																																																											
a. Tahun-tahun Lalu	0	0																																																																																																																																																																																									
b. Tahun Berjalan	1.626.182	1.838.150																																																																																																																																																																																									
Total Ekuitas	23.009.149	22.919.770																																																																																																																																																																																									
(Dalam ribuan rupiah)																																																																																																																																																																																											
<table border="1"> <thead> <tr> <th>Des 2023</th> <th>Des 2022</th> </tr> </thead> <tbody> <tr><td>Modal Disetor</td><td></td><td></td></tr> <tr><td>a. Modal Dasar</td><td>58.000.000</td><td>58.000.000</td></tr> <tr><td>b. Modal yang Belum Disetor -/-</td><td>42.560.000</td><td>42.560.000</td></tr> <tr><td>Tambahan Modal Disetor</td><td></td><td></td></tr> <tr><td>a. Agio (Disagio)</td><td>0</td><td>0</td></tr> <tr><td>b. Modal Sumbangan</td><td>0</td><td>0</td></tr> <tr><td>c. Dana Setoran Modal-Ekuitas</td><td>0</td><td>0</td></tr> <tr><td>d. Tambahan Modal Disetor Lainnya</td><td>0</td><td>0</td></tr> <tr><td>Ekuitas Lain</td><td></td><td></td></tr> <tr><td>a. Keuntungan (Kerugian) dari Perubahan Nilai Aset Keuangan dalam Kelompok Tersedia untuk Dijual</td><td>0</td><td>0</td></tr> <tr><td>b. Keuntungan Revaluasi Aset Tetap</td><td>0</td><td>0</td></tr> <tr><td>c. Lainnya</td><td>27.492</td><td>27.492</td></tr> <tr><td>d. Pajak Penghasilan terkait dengan Ekuitas Lain</td><td>0</td><td>0</td></tr> <tr><td>Cadangan</td><td></td><td></td></tr> <tr><td>a. Umum</td><td>3.424.216</td><td>3.240.401</td></tr> <tr><td>b. Tujuan</td><td>2.491.259</td><td>2.373.727</td></tr> <tr><td>Labas (Rugi)</td><td></td><td></td></tr> <tr><td>a. Tahun-tahun Lalu</td><td>0</td><td>0</td></tr> <tr><td>b. Tahun Berjalan</td><td>1.626.182</td><td>1.838.150</td></tr> <tr><td>Total Ekuitas</td><td>23.009.149</td><td>22.919.770</td></tr> </tbody> </table>	Des 2023	Des 2022	Modal Disetor			a. Modal Dasar	58.000.000	58.000.000	b. Modal yang Belum Disetor -/-	42.560.000	42.560.000	Tambahan Modal Disetor			a. Agio (Disagio)	0	0	b. Modal Sumbangan	0	0	c. Dana Setoran Modal-Ekuitas	0	0	d. Tambahan Modal Disetor Lainnya	0	0	Ekuitas Lain			a. Keuntungan (Kerugian) dari Perubahan Nilai Aset Keuangan dalam Kelompok Tersedia untuk Dijual	0	0	b. Keuntungan Revaluasi Aset Tetap	0	0	c. Lainnya	27.492	27.492	d. Pajak Penghasilan terkait dengan Ekuitas Lain	0	0	Cadangan			a. Umum	3.424.216	3.240.401	b. Tujuan	2.491.259	2.373.727	Labas (Rugi)			a. Tahun-tahun Lalu	0	0	b. Tahun Berjalan	1.626.182	1.838.150	Total Ekuitas	23.009.149	22.919.770	LAPORAN KOMITMEN DAN KONTINJENSI PUBLIKASI PT BPR BKK KABUPATEN TEGAL (Perseroda) DESEMBER 2023																																																																																																																												
Des 2023	Des 2022																																																																																																																																																																																										
Modal Disetor																																																																																																																																																																																											
a. Modal Dasar	58.000.000	58.000.000																																																																																																																																																																																									
b. Modal yang Belum Disetor -/-	42.560.000	42.560.000																																																																																																																																																																																									
Tambahan Modal Disetor																																																																																																																																																																																											
a. Agio (Disagio)	0	0																																																																																																																																																																																									
b. Modal Sumbangan	0	0																																																																																																																																																																																									
c. Dana Setoran Modal-Ekuitas	0	0																																																																																																																																																																																									
d. Tambahan Modal Disetor Lainnya	0	0																																																																																																																																																																																									
Ekuitas Lain																																																																																																																																																																																											
a. Keuntungan (Kerugian) dari Perubahan Nilai Aset Keuangan dalam Kelompok Tersedia untuk Dijual	0	0																																																																																																																																																																																									
b. Keuntungan Revaluasi Aset Tetap	0	0																																																																																																																																																																																									
c. Lainnya	27.492	27.492																																																																																																																																																																																									
d. Pajak Penghasilan terkait dengan Ekuitas Lain	0	0																																																																																																																																																																																									
Cadangan																																																																																																																																																																																											
a. Umum	3.424.216	3.240.401																																																																																																																																																																																									
b. Tujuan	2.491.259	2.373.727																																																																																																																																																																																									
Labas (Rugi)																																																																																																																																																																																											
a. Tahun-tahun Lalu	0	0																																																																																																																																																																																									
b. Tahun Berjalan	1.626.182	1.838.150																																																																																																																																																																																									
Total Ekuitas	23.009.149	22.919.770																																																																																																																																																																																									
(Dalam ribuan rupiah)																																																																																																																																																																																											
<table border="1"> <thead> <tr> <th>Des 2023</th> <th>Des 2022</th> </tr> </thead> <tbody> <tr><td>Modal Disetor</td><td></td><td></td></tr> <tr><td>a. Modal Dasar</td><td>58.000.000</td><td>58.000.000</td></tr> <tr><td>b. Modal yang Belum Disetor -/-</td><td>42.560.000</td><td>42.560.000</td></tr> <tr><td>Tambahan Modal Disetor</td><td></td><td></td></tr> <tr><td>a. Agio (Disagio)</td><td>0</td><td>0</td></tr> <tr><td>b. Modal Sumbangan</td><td>0</td><td>0</td></tr> <tr><td>c. Dana Setoran Modal-Ekuitas</td><td>0</td><td>0</td></tr> <tr><td>d. Tambahan Modal Disetor Lainnya</td><td>0</td><td>0</td></tr> <tr><td>Ekuitas Lain</td><td></td><td></td></tr> <tr><td>a. Keuntungan (Kerugian) dari Perubahan Nilai Aset Keuangan dalam Kelompok Tersedia untuk Dijual</td><td>0</td><td>0</td></tr> <tr><td>b. Keuntungan Revaluasi Aset Tetap</td><td>0</td><td>0</td></tr> <tr><td>c. Lainnya</td><td>27.492</td><td>27.492</td></tr> <tr><td>d. Pajak Penghasilan terkait dengan Ekuitas Lain</td><td>0</td><td>0</td></tr> <tr><td>Cadangan</td><td></td><td></td></tr> <tr><td>a. Umum</td><td>3.424.216</td><td>3.240.401</td></tr> <tr><td>b. Tujuan</td><td>2.491.259</td><td>2.373.727</td></tr> <tr><td>Labas (Rugi)</td><td></td><td></td></tr> <tr><td>a. Tahun-tahun Lalu</td><td>0</td><td>0</td></tr> <tr><td>b. Tahun Berjalan</td><td>1.626.182</td><td>1.838.150</td></tr> <tr><td>Total Ekuitas</td><td>23.009.149</td><td>22.919.770</td></tr> </tbody> </table>	Des 2023	Des 2022	Modal Disetor			a. Modal Dasar	58.000.000	58.000.000	b. Modal yang Belum Disetor -/-	42.560.000	42.560.000	Tambahan Modal Disetor			a. Agio (Disagio)	0	0	b. Modal Sumbangan	0	0	c. Dana Setoran Modal-Ekuitas	0	0	d. Tambahan Modal Disetor Lainnya	0	0	Ekuitas Lain			a. Keuntungan (Kerugian) dari Perubahan Nilai Aset Keuangan dalam Kelompok Tersedia untuk Dijual	0	0	b. Keuntungan Revaluasi Aset Tetap	0	0	c. Lainnya	27.492	27.492	d. Pajak Penghasilan terkait dengan Ekuitas Lain	0	0	Cadangan			a. Umum	3.424.216	3.240.401	b. Tujuan	2.491.259	2.373.727	Labas (Rugi)			a. Tahun-tahun Lalu	0	0	b. Tahun Berjalan	1.626.182	1.838.150	Total Ekuitas	23.009.149	22.919.770	<table border="1"> <thead> <tr> <th>Deskripsi</th> <th>Des 2023</th> <th>Des 2022</th> </tr> </thead> <tbody> <tr><td>TAGIHAN KOMITMEN</td><td>0</td><td>0</td></tr> <tr><td>a. Fasilitas pinjaman yang diterima yang belum ditarik</td><td>0</td><td>0</td></tr> <tr><td>b. Tagihan Komitmen lainnya</td><td>0</td><td>0</td></tr> <tr><td>KEWAJIBAN KOMITMEN</td><td>0</td><td>0</td></tr> <tr><td>a. Fasilitas kredit kepada nasabah yang belum ditarik</td><td>0</td><td>0</td></tr> <tr><td>b. Penerusan kredit</td><td>0</td><td>0</td></tr> <tr><td>c. Kewajiban Komitmen Lainnya</td><td>0</td><td>0</td></tr> <tr><td>TAGIHAN KONTINJENSI</td><td>4.757.484</td><td>4.064.799</td></tr> <tr><td>a. Pendapatan bunga dalam penyelesaian</td><td>3.924.891</td><td>3.231.183</td></tr> <tr><td>b. Aset produktif yang dihapus buku</td><td>832.593</td><td>833.616</td></tr> <tr><td>c. Agunan dalam proses penyelesaian kredit</td><td>0</td><td>0</td></tr> <tr><td>d. Tagihan Kontinjensi Lainnya</td><td>0</td><td>0</td></tr> <tr><td>KEWAJIBAN KONTINJENSI</td><td>0</td><td>0</td></tr> <tr><td>REKENING ADMINISTRATIF LAINNYA</td><td>0</td><td>0</td></tr> </tbody> </table>	Deskripsi	Des 2023	Des 2022	TAGIHAN KOMITMEN	0	0	a. Fasilitas pinjaman yang diterima yang belum ditarik	0	0	b. Tagihan Komitmen lainnya	0	0	KEWAJIBAN KOMITMEN	0	0	a. Fasilitas kredit kepada nasabah yang belum ditarik	0	0	b. Penerusan kredit	0	0	c. Kewajiban Komitmen Lainnya	0	0	TAGIHAN KONTINJENSI	4.757.484	4.064.799	a. Pendapatan bunga dalam penyelesaian	3.924.891	3.231.183	b. Aset produktif yang dihapus buku	832.593	833.616	c. Agunan dalam proses penyelesaian kredit	0	0	d. Tagihan Kontinjensi Lainnya	0	0	KEWAJIBAN KONTINJENSI	0	0	REKENING ADMINISTRATIF LAINNYA	0	0																																																																															
Des 2023	Des 2022																																																																																																																																																																																										
Modal Disetor																																																																																																																																																																																											
a. Modal Dasar	58.000.000	58.000.000																																																																																																																																																																																									
b. Modal yang Belum Disetor -/-	42.560.000	42.560.000																																																																																																																																																																																									
Tambahan Modal Disetor																																																																																																																																																																																											
a. Agio (Disagio)	0	0																																																																																																																																																																																									
b. Modal Sumbangan	0	0																																																																																																																																																																																									
c. Dana Setoran Modal-Ekuitas	0	0																																																																																																																																																																																									
d. Tambahan Modal Disetor Lainnya	0	0																																																																																																																																																																																									
Ekuitas Lain																																																																																																																																																																																											
a. Keuntungan (Kerugian) dari Perubahan Nilai Aset Keuangan dalam Kelompok Tersedia untuk Dijual	0	0																																																																																																																																																																																									
b. Keuntungan Revaluasi Aset Tetap	0	0																																																																																																																																																																																									
c. Lainnya	27.492	27.492																																																																																																																																																																																									
d. Pajak Penghasilan terkait dengan Ekuitas Lain	0	0																																																																																																																																																																																									
Cadangan																																																																																																																																																																																											
a. Umum	3.424.216	3.240.401																																																																																																																																																																																									
b. Tujuan	2.491.259	2.373.727																																																																																																																																																																																									
Labas (Rugi)																																																																																																																																																																																											
a. Tahun-tahun Lalu	0	0																																																																																																																																																																																									
b. Tahun Berjalan	1.626.182	1.838.150																																																																																																																																																																																									
Total Ekuitas	23.009.149	22.919.770																																																																																																																																																																																									
Deskripsi	Des 2023	Des 2022																																																																																																																																																																																									
TAGIHAN KOMITMEN	0	0																																																																																																																																																																																									
a. Fasilitas pinjaman yang diterima yang belum ditarik	0	0																																																																																																																																																																																									
b. Tagihan Komitmen lainnya	0	0																																																																																																																																																																																									
KEWAJIBAN KOMITMEN	0	0																																																																																																																																																																																									
a. Fasilitas kredit kepada nasabah yang belum ditarik	0	0																																																																																																																																																																																									
b. Penerusan kredit	0	0																																																																																																																																																																																									
c. Kewajiban Komitmen Lainnya	0	0																																																																																																																																																																																									
TAGIHAN KONTINJENSI	4.757.484	4.064.799																																																																																																																																																																																									
a. Pendapatan bunga dalam penyelesaian	3.924.891	3.231.183																																																																																																																																																																																									
b. Aset produktif yang dihapus buku	832.593	833.616																																																																																																																																																																																									
c. Agunan dalam proses penyelesaian kredit	0	0																																																																																																																																																																																									
d. Tagihan Kontinjensi Lainnya	0	0																																																																																																																																																																																									
KEWAJIBAN KONTINJENSI	0	0																																																																																																																																																																																									
REKENING ADMINISTRATIF LAINNYA	0	0																																																																																																																																																																																									
(Dalam ribuan rupiah)																																																																																																																																																																																											
<table border="1"> <thead> <tr> <th>Des 2023</th> <th>Des 2022</th> </tr> </thead> <tbody> <tr><td>Modal Disetor</td><td></td><td></td></tr> <tr><td>a. Modal Dasar</td><td>58.000.000</td><td>58.000.000</td></tr> <tr><td>b. Modal yang Belum Disetor -/-</td><td>42.560.000</td><td>42.560.000</td></tr> <tr><td>Tambahan Modal Disetor</td><td></td><td></td></tr> <tr><td>a. Agio (Disagio)</td><td>0</td><td>0</td></tr> <tr><td>b. Modal Sumbangan</td><td>0</td><td>0</td></tr> <tr><td>c. Dana Setoran Modal-Ekuitas</td><td>0</td><td>0</td></tr> <tr><td>d. Tambahan Modal Disetor Lainnya</td><td>0</td><td>0</td></tr> <tr><td>Ekuitas Lain</td><td></td><td></td></tr> <tr><td>a. Keuntungan (Kerugian) dari Perubahan Nilai Aset Keuangan dalam Kelompok Tersedia untuk Dijual</td><td>0</td><td>0</td></tr> <tr><td>b. Keuntungan Revaluasi Aset Tetap</td><td>0</td><td>0</td></tr> <tr><td>c. Lainnya</td><td>27.492</td><td>27.492</td></tr> <tr><td>d. Pajak Penghasilan terkait dengan Ekuitas Lain</td><td>0</td><td>0</td></tr> <tr><td>Cadangan</td><td></td><td></td></tr> <tr><td>a. Umum</td><td>3.424.216</td><td>3.240.401</td></tr> <tr><td>b. Tujuan</td><td>2.491.259</td><td>2.373.727</td></tr> <tr><td>Labas (Rugi)</td><td></td><td></td></tr> <tr><td>a. Tahun-tahun Lalu</td><td>0</td><td>0</td></tr> <tr><td>b. Tahun Berjalan</td><td>1.626.182</td><td>1.838.150</td></tr> <tr><td>Total Ekuitas</td><td>23.009.149</td><td>22.919.770</td></tr> </tbody> </table>	Des 2023	Des 2022	Modal Disetor			a. Modal Dasar	58.000.000	58.000.000	b. Modal yang Belum Disetor -/-	42.560.000	42.560.000	Tambahan Modal Disetor			a. Agio (Disagio)	0	0	b. Modal Sumbangan	0	0	c. Dana Setoran Modal-Ekuitas	0	0	d. Tambahan Modal Disetor Lainnya	0	0	Ekuitas Lain			a. Keuntungan (Kerugian) dari Perubahan Nilai Aset Keuangan dalam Kelompok Tersedia untuk Dijual	0	0	b. Keuntungan Revaluasi Aset Tetap	0	0	c. Lainnya	27.492	27.492	d. Pajak Penghasilan terkait dengan Ekuitas Lain	0	0	Cadangan			a. Umum	3.424.216	3.240.401	b. Tujuan	2.491.259	2.373.727	Labas (Rugi)			a. Tahun-tahun Lalu	0	0	b. Tahun Berjalan	1.626.182	1.838.150	Total Ekuitas	23.009.149	22.919.770	LAPORAN INFORMASI LAINNYA PUBLIKASI PT BPR BKK KABUPATEN TEGAL (Perseroda) DESEMBER 2023																																																																																																																												
Des 2023	Des 2022																																																																																																																																																																																										
Modal Disetor																																																																																																																																																																																											
a. Modal Dasar	58.000.000	58.000.000																																																																																																																																																																																									
b. Modal yang Belum Disetor -/-	42.560.000	42.560.000																																																																																																																																																																																									
Tambahan Modal Disetor																																																																																																																																																																																											
a. Agio (Disagio)	0	0																																																																																																																																																																																									
b. Modal Sumbangan	0	0																																																																																																																																																																																									
c. Dana Setoran Modal-Ekuitas	0	0																																																																																																																																																																																									
d. Tambahan Modal Disetor Lainnya	0	0																																																																																																																																																																																									
Ekuitas Lain																																																																																																																																																																																											
a. Keuntungan (Kerugian) dari Perubahan Nilai Aset Keuangan dalam Kelompok Tersedia untuk Dijual	0	0																																																																																																																																																																																									
b. Keuntungan Revaluasi Aset Tetap	0	0																																																																																																																																																																																									
c. Lainnya	27.492	27.492																																																																																																																																																																																									
d. Pajak Penghasilan terkait dengan Ekuitas Lain	0	0																																																																																																																																																																																									
Cadangan																																																																																																																																																																																											
a. Umum	3.424.216	3.240.401																																																																																																																																																																																									
b. Tujuan	2.491.259	2.373.727																																																																																																																																																																																									
Labas (Rugi)																																																																																																																																																																																											
a. Tahun-tahun Lalu	0	0																																																																																																																																																																																									
b. Tahun Berjalan	1.626.182	1.838.150																																																																																																																																																																																									
Total Ekuitas	23.009.149	22.919.770																																																																																																																																																																																									
(Dalam ribuan rupiah)																																																																																																																																																																																											
<table border="1"> <thead> <tr> <th>Keterangan</th> <th colspan="5">Nominal Dalam Ribuan Rupiah</th> </tr> <tr> <th></th> <th>L</th> <th>DPK</th> <th>KL</th> <th>D</th> <th>M</th> <th>Jumlah</th> </tr> </thead> <tbody> <tr><td>Penempatan pada bank lain</td><td>44.557.289</td><td></td><td>0</td><td></td><td>0</td><td>44.557.289</td></tr> <tr><td>Kredit yang diberikan</td><td></td><td></td><td></td><td></td><td></td><td></td></tr> <tr><td>a. Kepada BPR</td><td>0</td><td>0</td><td>0</td><td>0</td><td>0</td><td>0</td></tr> <tr><td>b. Kepada Bank Umum</td><td>0</td><td>0</td><td>0</td><td>0</td><td>0</td><td>0</td></tr> <tr><td>c. Kepada non bank – pihak terkait</td><td>1.632.452</td><td>0</td><td>0</td><td>0</td><td>0</td><td>1.632.452</td></tr> <tr><td>d. Kepada non bank – pihak tidak terkait</td><td>75.983.275</td><td>12.675.531</td><td>1.742.636</td><td>2.610.232</td><td>8.730.613</td><td>101.742.287</td></tr> <tr><td>Jumlah Aset Produktif</td><td>122.173.016</td><td>12.675.531</td><td>1.742.636</td><td>2.610.232</td><td>8.730.613</td><td>147.932.028</td></tr> <tr><td>Rasio – rasio (%)</td><td></td><td></td><td></td><td></td><td></td><td></td></tr> <tr><td>a. KPMM</td><td></td><td></td><td>31,88</td><td></td><td></td><td></td></tr> <tr><td>b. PPAP</td><td></td><td></td><td>100,00</td><td></td><td></td><td></td></tr> <tr><td>c. NPL (neto)</td><td></td><td></td><td>7,81</td><td></td><td></td><td></td></tr> <tr><td>d. Non Performing Loan (NPL) Gross</td><td></td><td></td><td>12,66</td><td></td><td></td><td></td></tr> <tr><td>e. ROA</td><td></td><td></td><td>1,39</td><td></td><td></td><td></td></tr> <tr><td>f. BOPO</td><td></td><td></td><td>88,50</td><td></td><td></td><td></td></tr> <tr><td>g. Net Interest Margin (NIM)</td><td></td><td></td><td>9,11</td><td></td><td></td><td></td></tr> <tr><td>h. LDR</td><td></td><td></td><td>81,48</td><td></td><td></td><td></td></tr> </tbody> </table>	Keterangan	Nominal Dalam Ribuan Rupiah						L	DPK	KL	D	M	Jumlah	Penempatan pada bank lain	44.557.289		0		0	44.557.289	Kredit yang diberikan							a. Kepada BPR	0	0	0	0	0	0	b. Kepada Bank Umum	0	0	0	0	0	0	c. Kepada non bank – pihak terkait	1.632.452	0	0	0	0	1.632.452	d. Kepada non bank – pihak tidak terkait	75.983.275	12.675.531	1.742.636	2.610.232	8.730.613	101.742.287	Jumlah Aset Produktif	122.173.016	12.675.531	1.742.636	2.610.232	8.730.613	147.932.028	Rasio – rasio (%)							a. KPMM			31,88				b. PPAP			100,00				c. NPL (neto)			7,81				d. Non Performing Loan (NPL) Gross			12,66				e. ROA			1,39				f. BOPO			88,50				g. Net Interest Margin (NIM)			9,11				h. LDR			81,48				<table border="1"> <thead> <tr> <th>Anggota Direksi BPR dan Anggota Dewan Komisaris BPR</th> <th>Pemegang Saham</th> <th>Pemegang Saham Pengendali (Ya/Tidak)</th> <th>Ultimate Shareholders</th> </tr> </thead> <tbody> <tr><td>DIREKSI</td><td></td><td></td><td></td></tr> <tr><td>1. H. KHOJIN, SH, MM.</td><td>1. Pemprov Jateng (52.40%)</td><td>Ya</td><td></td></tr> <tr><td>2. Dra. AMINULIS SETYOWATI</td><td>2. Pemda Kab. Tegal (47.60%)</td><td>Tidak</td><td></td></tr> <tr><td>DEWAN KOMISARIS</td><td></td><td></td><td></td></tr> <tr><td>1. MUHAMMAD MASROFI, S.Sos, M.Si.</td><td></td><td></td><td></td></tr> <tr><td>2. Drs. DADANG DARUSMAN, MM.</td><td></td><td></td><td></td></tr> </tbody> </table>	Anggota Direksi BPR dan Anggota Dewan Komisaris BPR	Pemegang Saham	Pemegang Saham Pengendali (Ya/Tidak)	Ultimate Shareholders	DIREKSI				1. H. KHOJIN, SH, MM.	1. Pemprov Jateng (52.40%)	Ya		2. Dra. AMINULIS SETYOWATI	2. Pemda Kab. Tegal (47.60%)	Tidak		DEWAN KOMISARIS				1. MUHAMMAD MASROFI, S.Sos, M.Si.				2. Drs. DADANG DARUSMAN, MM.																																				
Keterangan	Nominal Dalam Ribuan Rupiah																																																																																																																																																																																										
	L	DPK	KL	D	M	Jumlah																																																																																																																																																																																					
Penempatan pada bank lain	44.557.289		0		0	44.557.289																																																																																																																																																																																					
Kredit yang diberikan																																																																																																																																																																																											
a. Kepada BPR	0	0	0	0	0	0																																																																																																																																																																																					
b. Kepada Bank Umum	0	0	0	0	0	0																																																																																																																																																																																					
c. Kepada non bank – pihak terkait	1.632.452	0	0	0	0	1.632.452																																																																																																																																																																																					
d. Kepada non bank – pihak tidak terkait	75.983.275	12.675.531	1.742.636	2.610.232	8.730.613	101.742.287																																																																																																																																																																																					
Jumlah Aset Produktif	122.173.016	12.675.531	1.742.636	2.610.232	8.730.613	147.932.028																																																																																																																																																																																					
Rasio – rasio (%)																																																																																																																																																																																											
a. KPMM			31,88																																																																																																																																																																																								
b. PPAP			100,00																																																																																																																																																																																								
c. NPL (neto)			7,81																																																																																																																																																																																								
d. Non Performing Loan (NPL) Gross			12,66																																																																																																																																																																																								
e. ROA			1,39																																																																																																																																																																																								
f. BOPO			88,50																																																																																																																																																																																								
g. Net Interest Margin (NIM)			9,11																																																																																																																																																																																								
h. LDR			81,48																																																																																																																																																																																								
Anggota Direksi BPR dan Anggota Dewan Komisaris BPR	Pemegang Saham	Pemegang Saham Pengendali (Ya/Tidak)	Ultimate Shareholders																																																																																																																																																																																								
DIREKSI																																																																																																																																																																																											
1. H. KHOJIN, SH, MM.	1. Pemprov Jateng (52.40%)	Ya																																																																																																																																																																																									
2. Dra. AMINULIS SETYOWATI	2. Pemda Kab. Tegal (47.60%)	Tidak																																																																																																																																																																																									
DEWAN KOMISARIS																																																																																																																																																																																											
1. MUHAMMAD MASROFI, S.Sos, M.Si.																																																																																																																																																																																											
2. Drs. DADANG DARUSMAN, MM.																																																																																																																																																																																											
(Dalam ribuan rupiah)																																																																																																																																																																																											
LAPORAN KUALITAS ASET PRODUKTIF PT BPR BKK KABUPATEN TEGAL (Perseroda) DESEMBER 2023																																																																																																																																																																																											
(Dalam ribuan rupiah)																																																																																																																																																																																											
<table border="1"> <thead> <tr> <th>Keterangan</th> <th colspan="5">Nominal Dalam Ribuan Rupiah</th> </tr> <tr> <th></th> <th>L</th> <th>DPK</th> <th>KL</th> <th>D</th> <th>M</th> <th>Jumlah</th> </tr> </thead> <tbody> <tr><td>Penempatan pada bank lain</td><td>44.557.289</td><td></td><td>0</td><td></td><td>0</td><td>44.557.289</td></tr> <tr><td>Kredit yang diberikan</td><td></td><td></td><td></td><td></td><td></td><td></td></tr> <tr><td>a. Kepada BPR</td><td>0</td><td>0</td><td>0</td><td>0</td><td>0</td><td>0</td></tr> <tr><td>b. Kepada Bank Umum</td><td>0</td><td>0</td><td>0</td><td>0</td><td>0</td><td>0</td></tr> <tr><td>c. Kepada non bank – pihak terkait</td><td>1.632.452</td><td>0</td><td>0</td><td>0</td><td>0</td><td>1.632.452</td></tr> <tr><td>d. Kepada non bank – pihak tidak terkait</td><td>75.983.275</td><td>12.675.531</td><td>1.742.636</td><td>2.610.232</td><td>8.730.613</td><td>101.742.287</td></tr> <tr><td>Jumlah Aset Produktif</td><td>122.173.016</td><td>12.675.531</td><td>1.742.636</td><td>2.610.232</td><td>8.730.613</td><td>147.932.028</td></tr> <tr><td>Rasio – rasio (%)</td><td></td><td></td><td></td><td></td><td></td><td></td></tr> <tr><td>a. KPMM</td><td></td><td></td><td>31,88</td><td></td><td></td><td></td></tr> <tr><td>b. PPAP</td><td></td><td></td><td>100,00</td><td></td><td></td><td></td></tr> <tr><td>c. NPL (neto)</td><td></td><td></td><td>7,81</td><td></td><td></td><td></td></tr> <tr><td>d. Non Performing Loan (NPL) Gross</td><td></td><td></td><td>12,66</td><td></td><td></td><td></td></tr> <tr><td>e. ROA</td><td></td><td></td><td>1,39</td><td></td><td></td><td></td></tr> <tr><td>f. BOPO</td><td></td><td></td><td>88,50</td><td></td><td></td><td></td></tr> <tr><td>g. Net Interest Margin (NIM)</td><td></td><td></td><td>9,11</td><td></td><td></td><td></td></tr> <tr><td>h. LDR</td><td></td><td></td><td>81,48</td><td></td><td></td><td></td></tr> </tbody> </table>		Keterangan	Nominal Dalam Ribuan Rupiah						L	DPK	KL	D	M	Jumlah	Penempatan pada bank lain	44.557.289		0		0	44.557.289	Kredit yang diberikan							a. Kepada BPR	0	0	0	0	0	0	b. Kepada Bank Umum	0	0	0	0	0	0	c. Kepada non bank – pihak terkait	1.632.452	0	0	0	0	1.632.452	d. Kepada non bank – pihak tidak terkait	75.983.275	12.675.531	1.742.636	2.610.232	8.730.613	101.742.287	Jumlah Aset Produktif	122.173.016	12.675.531	1.742.636	2.610.232	8.730.613	147.932.028	Rasio – rasio (%)							a. KPMM			31,88				b. PPAP			100,00				c. NPL (neto)			7,81				d. Non Performing Loan (NPL) Gross			12,66				e. ROA			1,39				f. BOPO			88,50				g. Net Interest Margin (NIM)			9,11				h. LDR			81,48				<table border="1"> <thead> <tr> <th>Anggota Direksi BPR dan Anggota Dewan Komisaris BPR</th> <th>Pemegang Saham</th> <th>Pemegang Saham Pengendali (Ya/Tidak)</th> <th>Ultimate Shareholders</th> </tr> </thead> <tbody> <tr><td>DIREKSI</td><td></td><td></td><td></td></tr> <tr><td>1. H. KHOJIN, SH, MM.</td><td>1. Pemprov Jateng (52.40%)</td><td>Ya</td><td></td></tr> <tr><td>2. Dra. AMINULIS SETYOWATI</td><td>2. Pemda Kab. Tegal (47.60%)</td><td>Tidak</td><td></td></tr> <tr><td>DEWAN KOMISARIS</td><td></td><td></td><td></td></tr> <tr><td>1. MUHAMMAD MASROFI, S.Sos, M.Si.</td><td></td><td></td><td></td></tr> <tr><td>2. Drs. DADANG DARUSMAN, MM.</td><td></td><td></td><td></td></tr> </tbody> </table>	Anggota Direksi BPR dan Anggota Dewan Komisaris BPR	Pemegang Saham	Pemegang Saham Pengendali (Ya/Tidak)	Ultimate Shareholders	DIREKSI				1. H. KHOJIN, SH, MM.	1. Pemprov Jateng (52.40%)	Ya		2. Dra. AMINULIS SETYOWATI	2. Pemda Kab. Tegal (47.60%)	Tidak		DEWAN KOMISARIS				1. MUHAMMAD MASROFI, S.Sos, M.Si.				2. Drs. DADANG DARUSMAN, MM.																																			
Keterangan	Nominal Dalam Ribuan Rupiah																																																																																																																																																																																										
	L	DPK	KL	D	M	Jumlah																																																																																																																																																																																					
Penempatan pada bank lain	44.557.289		0		0	44.557.289																																																																																																																																																																																					
Kredit yang diberikan																																																																																																																																																																																											
a. Kepada BPR	0	0	0	0	0	0																																																																																																																																																																																					
b. Kepada Bank Umum	0	0	0	0	0	0																																																																																																																																																																																					
c. Kepada non bank – pihak terkait	1.632.452	0	0	0	0	1.632.452																																																																																																																																																																																					
d. Kepada non bank – pihak tidak terkait	75.983.275	12.675.531	1.742.636	2.610.232	8.730.613	101.742.287																																																																																																																																																																																					
Jumlah Aset Produktif	122.173.016	12.675.531	1.742.636	2.610.232	8.730.613	147.932.028																																																																																																																																																																																					
Rasio – rasio (%)																																																																																																																																																																																											
a. KPMM			31,88																																																																																																																																																																																								
b. PPAP			100,00																																																																																																																																																																																								
c. NPL (neto)			7,81																																																																																																																																																																																								
d. Non Performing Loan (NPL) Gross			12,66																																																																																																																																																																																								
e. ROA			1,39																																																																																																																																																																																								
f. BOPO			88,50																																																																																																																																																																																								
g. Net Interest Margin (NIM)			9,11																																																																																																																																																																																								
h. LDR			81,48																																																																																																																																																																																								
Anggota Direksi BPR dan Anggota Dewan Komisaris BPR	Pemegang Saham	Pemegang Saham Pengendali (Ya/Tidak)	Ultimate Shareholders																																																																																																																																																																																								
DIREKSI																																																																																																																																																																																											
1. H. KHOJIN, SH, MM.	1. Pemprov Jateng (52.40%)	Ya																																																																																																																																																																																									
2. Dra. AMINULIS SETYOWATI	2. Pemda Kab. Tegal (47.60%)	Tidak																																																																																																																																																																																									
DEWAN KOMISARIS																																																																																																																																																																																											
1. MUHAMMAD MASROFI, S.Sos, M.Si.																																																																																																																																																																																											
2. Drs. DADANG DARUSMAN, MM.																																																																																																																																																																																											
(Dalam ribuan rupiah)																																																																																																																																																																																											
LAPORAN KUALITAS ASET PRODUKTIF PT BPR BKK KABUPATEN TEGAL (Perseroda) DESEMBER 2023																																																																																																																																																																																											
(Dalam ribuan rupiah)																																																																																																																																																																																											
<table border="1"> <thead> <tr> <th>Keterangan</th> <th colspan="5">Nominal Dalam Ribuan Rupiah</th> </tr> <tr> <th></th> <th>L</th> <th>DPK</th> <th>KL</th> <th>D</th> <th>M</th> <th>Jumlah</th> </tr> </thead> <tbody> <tr><td>Penempatan pada bank lain</td><td>44.557.289</td><td></td><td>0</td><td></td><td>0</td><td>44.557.289</td></tr> <tr><td>Kredit yang diberikan</td><td></td><td></td><td></td><td></td><td></td><td></td></tr> <tr><td>a. Kepada BPR</td><td>0</td><td>0</td><td>0</td><td>0</td><td>0</td><td>0</td></tr> <tr><td>b. Kepada Bank Umum</td><td>0</td><td>0</td><td>0</td><td>0</td><td>0</td><td>0</td></tr> <tr><td>c. Kepada non bank – pihak terkait</td><td>1.632.452</td><td>0</td><td>0</td><td>0</td><td>0</td><td>1.632.452</td></tr> <tr><td>d. Kepada non bank – pihak tidak terkait</td><td>75.983.275</td><td>12.675.531</td><td>1.742.636</td><td>2.610.232</td><td>8.730.613</td><td>101.742.287</td></tr> <tr><td>Jumlah Aset Produktif</td><td>122.173.016</td><td>12.675.531</td><td>1.742.636</td><td>2.610.232</td><td>8.730.613</td><td>147.932.028</td></tr> <tr><td>Rasio – rasio (%)</td><td></td><td></td><td></td><td></td><td></td><td></td></tr> <tr><td>a. KPMM</td><td></td><td></td><td>31,88</td><td></td><td></td><td></td></tr> <tr><td>b. PPAP</td><td></td><td></td><td>100,00</td><td></td><td></td><td></td></tr> <tr><td>c. NPL (neto)</td><td></td><td></td><td>7,81</td><td></td><td></td><td></td></tr> <tr><td>d. Non Performing Loan (NPL) Gross</td><td></td><td></td><td>12,66</td><td></td><td></td><td></td></tr> <tr><td>e. ROA</td><td></td><td></td><td>1,39</td><td></td><td></td><td></td></tr> <tr><td>f. BOPO</td><td></td><td></td><td>88,50</td><td></td><td></td><td></td></tr> <tr><td>g. Net Interest Margin (NIM)</td><td></td><td></td><td>9,11</td><td></td><td></td><td></td></tr> <tr><td>h. LDR</td><td></td><td></td><td>81,48</td><td></td><td></td><td></td></tr> </tbody> </table>		Keterangan	Nominal Dalam Ribuan Rupiah						L	DPK	KL	D	M	Jumlah	Penempatan pada bank lain	44.557.289		0		0	44.557.289	Kredit yang diberikan							a. Kepada BPR	0	0	0	0	0	0	b. Kepada Bank Umum	0	0	0	0	0	0	c. Kepada non bank – pihak terkait	1.632.452	0	0	0	0	1.632.452	d. Kepada non bank – pihak tidak terkait	75.983.275	12.675.531	1.742.636	2.610.232	8.730.613	101.742.287	Jumlah Aset Produktif	122.173.016	12.675.531	1.742.636	2.610.232	8.730.613	147.932.028	Rasio – rasio (%)							a. KPMM			31,88				b. PPAP			100,00				c. NPL (neto)			7,81				d. Non Performing Loan (NPL) Gross			12,66				e. ROA			1,39				f. BOPO			88,50				g. Net Interest Margin (NIM)			9,11				h. LDR			81,48				<table border="1"> <thead> <tr> <th>Anggota Direksi BPR dan Anggota Dewan Komisaris BPR</th> <th>Pemegang Saham</th> <th>Pemegang Saham Pengendali (Ya/Tidak)</th> <th>Ultimate Shareholders</th> </tr> </thead> <tbody> <tr><td>DIREKSI</td><td></td><td></td><td></td></tr> <tr><td>1. H. KHOJIN, SH, MM.</td><td>1. Pemprov Jateng (52.40%)</td><td>Ya</td><td></td></tr> <tr><td>2. Dra. AMINULIS SETYOWATI</td><td>2. Pemda Kab. Tegal (47.60%)</td><td>Tidak</td><td></td></tr> <tr><td>DEWAN KOMISARIS</td><td></td><td></td><td></td></tr> <tr><td>1. MUHAMMAD MASROFI, S.Sos, M.Si.</td><td></td><td></td><td></td></tr> <tr><td>2. Drs. DADANG DARUSMAN, MM.</td><td></td><td></td><td></td></tr> </tbody> </table>	Anggota Direksi BPR dan Anggota Dewan Komisaris BPR	Pemegang Saham	Pemegang Saham Pengendali (Ya/Tidak)	Ultimate Shareholders	DIREKSI				1. H. KHOJIN, SH, MM.	1. Pemprov Jateng (52.40%)	Ya		2. Dra. AMINULIS SETYOWATI	2. Pemda Kab. Tegal (47.60%)	Tidak		DEWAN KOMISARIS				1. MUHAMMAD MASROFI, S.Sos, M.Si.				2. Drs. DADANG DARUSMAN, MM.																																			
Keterangan	Nominal Dalam Ribuan Rupiah																																																																																																																																																																																										
	L	DPK	KL	D	M	Jumlah																																																																																																																																																																																					
Penempatan pada bank lain	44.557.289		0		0	44.557.289																																																																																																																																																																																					
Kredit yang diberikan																																																																																																																																																																																											
a. Kepada BPR	0	0	0	0	0	0																																																																																																																																																																																					
b. Kepada Bank Umum	0	0	0	0	0	0																																																																																																																																																																																					
c. Kepada non bank – pihak terkait	1.632.452	0	0	0	0	1.632.452																																																																																																																																																																																					
d. Kepada non bank – pihak tidak terkait	75.983.275	12.675.531	1.742.636	2.610.232	8.730.613	101.742.287																																																																																																																																																																																					
Jumlah Aset Produktif	122.173.016	12.675.531	1.742.636	2.610.232	8.730.613	147.932.028																																																																																																																																																																																					
Rasio – rasio (%)																																																																																																																																																																																											
a. KPMM			31,88																																																																																																																																																																																								
b. PPAP			100,00																																																																																																																																																																																								
c. NPL (neto)			7,81																																																																																																																																																																																								
d. Non Performing Loan (NPL) Gross			12,66																																																																																																																																																																																								
e. ROA			1,39																																																																																																																																																																																								
f. BOPO			88,50																																																																																																																																																																																								
g. Net Interest Margin (NIM)			9,11																																																																																																																																																																																								
h. LDR			81,48																																																																																																																																																																																								
Anggota Direksi BPR dan Anggota Dewan Komisaris BPR	Pemegang Saham	Pemegang Saham Pengendali (Ya/Tidak)	Ultimate Shareholders																																																																																																																																																																																								
DIREKSI																																																																																																																																																																																											
1. H. KHOJIN, SH, MM.	1. Pemprov Jateng (52.40%)	Ya																																																																																																																																																																																									
2. Dra. AMINULIS SETYOWATI	2. Pemda Kab. Tegal (47.60%)	Tidak																																																																																																																																																																																									
DEWAN KOMISARIS																																																																																																																																																																																											
1. MUHAMMAD MASROFI, S.Sos, M.Si.																																																																																																																																																																																											
2. Drs. DADANG DARUSMAN, MM.																																																																																																																																																																																											
(Dalam ribuan rupiah)																																																																																																																																																																																											
LAPORAN KUALITAS ASET PRODUKTIF PT BPR BKK KABUPATEN TEGAL (Perseroda) DESEMBER 2023																																																																																																																																																																																											
(Dalam ribuan rupiah)																																																																																																																																																																																											
<table border="1"> <thead> <tr> <th>Keterangan</th> <th colspan="5">Nominal Dalam Ribuan Rupiah</th> </tr> <tr> <th></th> <th>L</th> <th>DPK</th> <th>KL</th> <th>D</th> <th>M</th> <th>Jumlah</th> </tr> </thead> <tbody> <tr><td>Penempatan pada bank lain</td><td>44.557.289</td><td></td><td>0</td><td></td><td>0</td><td>44.557.289</td></tr> <tr><td>Kredit yang diberikan</td><td></td><td></td><td></td><td></td><td></td><td></td></tr> <tr><td>a. Kepada BPR</td><td>0</td><td>0</td><td>0</td><td>0</td><td>0</td><td>0</td></tr> <tr><td>b. Kepada Bank Umum</td><td>0</td><td>0</td><td>0</td><td>0</td><td>0</td><td>0</td></tr> <tr><td>c. Kepada non bank – pihak terkait</td><td>1.632.452</td><td>0</td><td>0</td><td>0</td><td>0</td><td>1.632.452</td></tr> <tr><td>d. Kepada non bank – pihak tidak terkait</td><td>75.983.275</td><td>12.675.531</td><td>1.742.636</td><td>2.610.232</td><td>8.730.613</td><td>101.742.287</td></tr> <tr><td>Jumlah Aset Produktif</td><td>122.173.016</td><td>12.675.531</td><td>1.742.636</td><td>2.610.232</td><td>8.730.613</td><td>147.932.028</td></tr> <tr><td>Rasio – rasio (%)</td><td></td><td></td><td></td><td></td><td></td><td></td></tr> <tr><td>a. KPMM</td><td></td><td></td><td>31,88</td><td></td><td></td><td></td></tr> <tr><td>b. PPAP</td><td></td><td></td><td>100,00</td><td></td><td></td><td></td></tr> <tr><td>c. NPL (neto)</td><td></td><td></td><td>7,81</td><td></td><td></td><td></td></tr> <tr><td>d. Non Performing Loan (NPL) Gross</td><td></td><td></td><td>12,66</td><td></td><td></td><td></td></tr> <tr><td>e. ROA</td><td></td><td></td><td>1,39</td><td></td><td></td><td></td></tr> <tr><td>f. BOPO</td><td></td><td></td><td>88,5</td></tr></tbody></table>		Keterangan	Nominal Dalam Ribuan Rupiah						L	DPK	KL	D	M	Jumlah	Penempatan pada bank lain	44.557.289		0		0	44.557.289	Kredit yang diberikan							a. Kepada BPR	0	0	0	0	0	0	b. Kepada Bank Umum	0	0	0	0	0	0	c. Kepada non bank – pihak terkait	1.632.452	0	0	0	0	1.632.452	d. Kepada non bank – pihak tidak terkait	75.983.275	12.675.531	1.742.636	2.610.232	8.730.613	101.742.287	Jumlah Aset Produktif	122.173.016	12.675.531	1.742.636	2.610.232	8.730.613	147.932.028	Rasio – rasio (%)							a. KPMM			31,88				b. PPAP			100,00				c. NPL (neto)			7,81				d. Non Performing Loan (NPL) Gross			12,66				e. ROA			1,39				f. BOPO			88,5																																																																														
Keterangan	Nominal Dalam Ribuan Rupiah																																																																																																																																																																																										
	L	DPK	KL	D	M	Jumlah																																																																																																																																																																																					
Penempatan pada bank lain	44.557.289		0		0	44.557.289																																																																																																																																																																																					
Kredit yang diberikan																																																																																																																																																																																											
a. Kepada BPR	0	0	0	0	0	0																																																																																																																																																																																					
b. Kepada Bank Umum	0	0	0	0	0	0																																																																																																																																																																																					
c. Kepada non bank – pihak terkait	1.632.452	0	0	0	0	1.632.452																																																																																																																																																																																					
d. Kepada non bank – pihak tidak terkait	75.983.275	12.675.531	1.742.636	2.610.232	8.730.613	101.742.287																																																																																																																																																																																					
Jumlah Aset Produktif	122.173.016	12.675.531	1.742.636	2.610.232	8.730.613	147.932.028																																																																																																																																																																																					
Rasio – rasio (%)																																																																																																																																																																																											
a. KPMM			31,88																																																																																																																																																																																								
b. PPAP			100,00																																																																																																																																																																																								
c. NPL (neto)			7,81																																																																																																																																																																																								
d. Non Performing Loan (NPL) Gross			12,66																																																																																																																																																																																								
e. ROA			1,39																																																																																																																																																																																								
f. BOPO			88,5																																																																																																																																																																																								

KARTU BIMBINGAN TUGAS AKHIR

Nama : Liza Ananda Lestari
 NIM : 21030063
 Program Studi : D3 Akuntansi
 Judul Tugas Akhir : Analisis Perbandingan Kinerja Keuangan menggunakan metode Economic Value Added (EVA) dan Metode yang digunakan PT BPR Bkk KAB. TEGAL (PERSERODA)
 Pembimbing I : Bahri Kamal, SE, MM

No.	Hari/Tanggal	Materi Bimbingan	Paraf Pembimbing
1	4/12 2023	pengisian jurnal	
2	1/12 2023	jurnal Acc layout proposal	
3	22/2 24	pengisian proposal revisi proposal	
4	18/3 24	Revisi ke warn 2 jurnal pembantu	
5	20/3 24	Proposal Acc layout TA.	
6	20/3 24	pengisian bab 1-3 bab 1-3 Acc layout bab 4-5.	














Catatan: Konsultasi dengan Dosen Pembimbing masing-masing minimal 8 kali bimbingan.

No.	Hari/Tanggal	Materi Bimbingan	Paraf Pembimbing
7	19/29 6	Bo 4-5 AOC simplen TA lengkap	
8.	4/1 29	TA lengkap AOC simplen PPT dan cek frontir	
9	5/1 29 7	sihah kan daftar sidang TA	

Catatan: Konsultasi dengan Dosen Pembimbing masing-masing minimal 8 kali bimbingan.

KARTU BIMBINGAN TUGAS AKHIR

Nama : Liza Ananda Lestari
 NIM : 21030063
 Program Studi : D3 Akuntansi
 Judul Tugas Akhir : Analisis Perbandingan kinerja keuangan menggunakan metode Economic Value Added (EVA) dan Metode yang digunakan PT BPR Buu UAB-TEGAL (Perseroan)
 Pembimbing II : Imam Hasan, S.pd., M.Pd

No.	Hari/Tanggal	Materi Bimbingan	Paraf Pembimbing
1.	3/1/2024	Pengajuan Judul Proposal	
2	8/1/2024	ACC Judul Proposal, lanjut Proposal	 
3	21/3/2024	Revisi Proposal	
4	8/5/2024	Revisi Proposal	 
5	13/5/2024	ACC Proposal, Lanjut TA	
6	5/6/2024	Revisi	 
7	20/6/2024	Revisi pembahasan	 
8	28/6/2024	ACC Tugas Akhir	 

Catatan: Konsultasi dengan Dosen Pembimbing masing-masing minimal 8 kali bimbingan.