

**ANALISIS PERBANDINGAN KINERJA KEUANGAN MENGGUNAKAN  
*METODE ECONOMIC VALUE ADDED (EVA)* DAN METODE YANG  
DIGUNAKAN PT BPR BKK KAB. TEGAL (PERSERODA)**



**TUGAS AKHIR**

**OLEH :**

**LIZA ANANDA LESTARI**

**NIM 21030063**

**PROGRAM STUDI DIPLOMA III AKUNTANSI**

**POLITEKNIK HARAPAN BERSAMA**

**2024**

## HALAMAN PERSETUJUAN

Tugas Akhir yang berjudul :

ANALISIS PERBANDINGAN KINERJA KEUANGAN MENGGUNAKAN  
*METODE ECONOMIC VALUE ADDED (EVA)* DAN METODE YANG  
DIGUNAKAN PT BPR BKK KAB. TEGAL (PERSERODA)

Oleh mahasiswa :

Nama : Liza Ananda Lestari

Nim : 21030063

Telah diperiksa dan dikoreksi dengan baik dan cermat. Oleh karena itu pembimbing  
menyetujui mahasiswa tersebut menempuh ujian tugas akhir.


Tegal, Juli 2024

Pembimbing I



Bahri Kamal, SE.,MM  
NIPY.05.015.218

Pembimbing II



Imam Hasan, S.Pd., M.Pd  
NIPY.02.021.485

## HALAMAN PENGESAHAN

Tugas Akhir yang berjudul :

ANALISIS PERBANDINGAN KINERJA KEUANGAN MENGGUNAKAN  
*METODE ECONOMIC VALUE ADDED (EVA)* DAN METODE YANG  
DIGUNAKAN PT BPR BKK KAB. TEGAL (PERSERODA)

Oleh :

Nama : Liza Ananda Lestari

NIM : 21030063

Program Studi : Akuntansi

Jenjang : Diploma III

Dinyatakan lulus setelah dipertahankan di depan Tim Penguji Tugas Akhir Program  
Studi Akuntansi Politeknik Harapan Bersama Tegal


1. Erni Unggul Sedya Utami, SE., M.Si  
Ketua Penguji
2. Fitri Amaliyah, SE., M.Ak., Ak  
Anggota Penguji I
3. Imam Hasan, S.Pd., M.Pd  
Anggota Penguji II

Tegal, Juli 2024



Mengetahui

Ketua Program Studi



Dr. Yeni Priatna Sari, SE., M.Si., Ak., CA., CGAA., Cert.DA.

NIPY.03.013.142

## HALAMAN PERNYATAAN

Dengan ini saya menyatakan bahwa karya tulis dalam bentuk Tugas Akhir ini yang berjudul “ANALISIS PERBANDINGAN KINERJA KEUANGAN MENGGUNAKAN *METODE ECONOMIC VALUE ADDED* (EVA) DAN METODE YANG DIGUNAKAN PT BPR BKK KAB. TEGAL (PERSERODA)”, beserta isinya adalah benar-benar karya saya sendiri.

Dalam penulisan Tugas Akhir ini saya tidak melakukan penjiplakan atau pengutipan dengan cara yang tidak sesuai dengan etika yang berlaku dalam Masyarakat keilmuan sebagaimana mestinya.

Demikian pernyataan ini untuk dapat dijadikan pedoman bagi yang berkepentingan, dan saya siap menanggung segala resiko/sanksi yang dijatuhkan kepada saya apabila dikemudian hari ditemukan adanya pelanggaran atas etika keilmuan dalam karya tulis saya ini, atau adanya klaim terhadap keaslian karya tulis saya ini.

Tegal, Juli 2024

Yang membuat pernyataan,



Liza Ananda Lestari

NIM 21030063

## HALAMAN PERNYATAAN PERSETUJUAN PUBLIKASI

Sebagai mahasiswa Program Studi DIII Akuntansi Politeknik Harapan Bersama, yang bertanda tangan di bawah ini, saya :

Nama : Liza Ananda Lestari

NIM : 21030063


Demi pengembangan ilmu pengetahuan, menyetujui untuk memberikan kepada Prodi Akuntansi Politeknik Harapan Bersama Hak Bebas Non Eksklusif (*Non-Exclusive Royalty Free Right*) atas karya ilmiah saya yang berjudul ANALISIS PERBANDINGAN KINERJA KEUANGAN MENGGUNAKAN *METODE ECONOMIC VALUE ADDED* (EVA) DAN METODE YANG DIGUNAKAN PT BPR BKK KAB. TEGAL (PERSERODA).

Dengan Hak Bebas Royalti non eksklusif ini Program Studi DIII Akuntansi Politeknik Harapan Bersama berhak menyimpan, mengalih-mediakan/formatkan mengelolanya dalam bentuk pangkalan data (database), mendistribusikannya, dan menampilkan/mempublikasikannya ke internet atau media lain untuk kepentingan akademik tanpa perlu meminta ijin dari saya selama mencantumkan saya sebagai penulis/pencipta. Saya bersedia untuk menanggung secara pribadi, tanpa melibatkan pihak Prodi DIII Akuntansi Politeknik Harapan Bersama, segala bentuk tuntutan hukum yang timbul atas pelanggaran Hak cipta dalam karya ilmiah saya ini.

Demikian surat pernyataan ini saya buat dengan sebenarnya.

Tegal, Juli 2024

Yang membuat pernyataan,



Liza Ananda Lestari

NIM 21030063

## **HALAMAN MOTTO**

“Kita Adalah apa yang kita pikirkan”

(Marcus Aurelius)

“Investasi paling penting yang bisa kamu lakukan adalah untuk dirimu sendiri”

(Warren Buffet)

## HALAMAN PERSEMBAHAN

Tugas Akhir ini dipersembahkan untuk :

1. Kepada cinta pertama dan panutanku, kedua orang tua dan kakakku yang senantiasa mendoakan dan mendukung setiap langkah anak perempuan ini, terima kasih sudah menjadi bagian penting dalam penyelesaian Tugas Akhir ini.
2. Untuk diri saya sendiri Liza Ananda Lestari yang tidak pernah menyerah untuk tetap menyelesaikan tugas akhir ini. Untuk kedepannya ayo berkembang lebih baik lagi, lebih indah lagi, dan lebih ceria lagi. Apapun kurang dan lebih mu mari merayakan sendiri.
3. Untuk teman saya Shilvia Diah Anggraeni yang telah menjadi teman penulis dari awal perkuliahan sampai dengan saat ini, terima kasih sudah saling memberikan masukan dan semangat dalam menjalani masa-masa perkuliahan sampai dengan penulisan tugas akhir ini.
4. Terima kasih untuk teman-teman Akuntansi khususnya kelas C Angkatan 2021 yang telah berperan banyak dalam memberikan pengalaman dan pembelajaran selama perkuliahan ini.
5. Untuk Fajar Angga Saputra yang telah kebersamai penulis selama proses pengerjaan tugas akhir ini. Terima kasih selalu memberikan dukungan dan motivasi kepada penulis untuk menyelesaikan tugas akhir ini.

## KATA PENGANTAR

Segala Puji Syukur kami panjatkan kehadirat Allah SWT yang telah memberikan Rahmat, hidayah serta karunia-Nya sehingga penulis dapat menyelesaikan penyusunan Tugas Akhir dengan judul “Analisis Perbandingan Kinerja Keuangan Menggunakan Metode *Economic Value Added* (EVA) dan Metode yang Digunakan PT BPR BKK KAB TEGAL (Perseroda)”.

Tugas Akhir ini diajukan dalam rangka memenuhi salah satu syarat guna mencapai gelar Ahli Madya (A.Md) pada program Studi Diploma III Akuntansi Politeknik Harapan Bersama Tegal.

Penulis menyadari akan keterbatasan dan kemampuan yang dimiliki, dalam penyusunan Tugas Akhir ini banyak mendapatkan bantuan dan dukungan dari berbagai pihak. Oleh karena itu, dalam kesempatan kali ini saya ingin mengucapkan terima kasih yang tak terhingga kepada yang terhormat :

1. Bapak Agung Hendarto, SE., MA. Selaku Direktur Politeknik Harapan Bersama Kota Tegal atas kesempatan dan fasilitas yang telah diberikan kepada peneliti selama mengikuti dan menyelesaikan Pendidikan Diploma Politeknik Harapan Bersama Tegal.
2. Ibu Dr. Yeni Priatna Sari, SE., MSi., Ak., CA. Selaku Ka. Prodi DIII Akuntansi Politeknik Harapan Bersama Tegal yang telah membantu dan menyetujui penulis peneliti dalam penulisan Tugas Akhir ini.
3. Bapak Bahri Kamal, SE., MM. Sebagai Dosen Pembimbing I saya yang sudah senantiasa membantu dan membimbing saya dalam menyelesaikan Tugas Akhir ini.
4. Bapak Imam Hasan, S.Pd., M.Pd. Selaku Dosen Pembimbing II saya yang juga ikut senantiasa dalam membantu dan membimbing saya dalam menyelesaikan Tugas Akhir ini.
5. PT BPR BKK KAB TEGAL (Perseroda) yang telah membantu dalam proses penelitian saya dalam menyediakan data dan sebagai objek penelitian dalam penyusunan Tugas Akhir ini.



6. Teman-teman di kampus maupun di tempat kerja, yang telah memberikan dorongan dan semangat serta semua pihak baik secara langsung maupun tidak langsung turut membantu selesainya Tugas Akhir ini.

Penulis menyadari bahwa Tugas Akhir ini jauh dari sempurna, masih banyak kekurangan dan kelemahan. Oleh karena itu, penulis memohon maaf atas segala kekurangan dan kelemahan yang ada. Harapan penulis atas Tugas Akhir ini agar dapat bermanfaat bagi para pembaca.

Tegal, Juli 2024



Liza Ananda Lestari

NIM 21030063

## ABSTRAK

Liza Ananda Lestari, 2024. Analisis Perbandingan Kinerja Keuangan Menggunakan *Metode Economic Value Added* (Eva) Dan Metode Yang Digunakan PT BPR BKK KAB. TEGAL (PERSERODA). Program Studi Diploma III Akuntansi. Politeknik Harapan Bersama. Pembimbing: Bahri Kamal; Pembimbing II: Imam Hasan.

Kinerja keuangan merupakan suatu alat untuk menganalisis bagaimana suatu perusahaan berjalan dengan baik untuk dapat memperoleh laba yang maksimal. Penelitian ini bertujuan untuk membandingkan kinerja keuangan perusahaan dengan menggunakan Metode Rasio Rentabilitas dengan asumsi *Return on Asset* (ROA), BOPO (Biaya Operasional Pendapatan Operasional), *Net Intesert Margin* (NIM) dengan *Metode Economic Value Added* (EVA). Penelitian yang digunakan adalah penelitian deskriptif kuantitatif. Teknik pengumpulan data pada penelitian ini yaitu studi dokumentasi yaitu berupa laporan keuangan yang dipublikasi oleh PT BPR BKK KAB TEGAL (Perseroda), dan data yang digunakan adalah data sekunder. Hasil penelitian menunjukkan bahwa kinerja keuangan PT BPR BKK KAB TEGAL (Perseroda) dilihat dari ROA bahwa perusahaan masuk dalam kategori sangat sehat dengan rata-rata 2,2%, jika dilihat dari BOPO perusahaan masuk kategori sangat sehat dengan rata-rata 83,66%, begitupun jika dilihat dari NIM perusahaan masuk kategori sangat sehat dengan rata-rata 9,18%, kemudian jika dilihat dengan menggunakan EVA bahwa kinerja keuangan perusahaan masuk kedalam kategori tidak baik, karena EVA bernilai negatif dengan rata-rata Rp. -3.000.901, yang artinya perusahaan tidak mengalami nilai tambah ekonomis bagi perusahaan. Hasil perbandingan antara ROA,BOPO,NIM, dan EVA menunjukkan bahwa perusahaan harus menerapkan metode EVA untuk memperhitungkan kinerja keuangan yang menggunakan unsur biaya ekuitas dan menjelaskan secara rinci nilai tambah perusahaan.

**Kata Kunci** : Kinerja Keuangan, Rasio Rentabilitas, *Economic Value Added*

## **ABSTRACT**

**Lestari, Liza Ananda** 2024. *Comparative Analysis of Financial Performance Using the Economic Value Added (Eva) Method and the Method Used by PT BPR BKK KAB. TEGAL (PERSERODA)*. Program Studi Diploma III Akuntansi. Politeknik Harapan Bersama. Supervisor: Bahri Kamal; Supervisor II: Imam Hasan.

*Financial performance is a tool for analyzing how a company runs well to obtain maximum profits. This research aims to compare the financial performance of companies using the Profitability Ratio Method with the assumption of Return on Assets (ROA), BOPO (Operating Costs, Operating Income), Net Interest Margin (NIM) with the Economic Value Added (EVA) Method. The research used is quantitative descriptive research. The data collection technique in this research is a documentation study, namely in the form of financial reports published by PT BPR BKK TEGAL KAB (Perseroda), and the data used is secondary data. The results of the research show that the financial performance of PT BPR BKK TEGAL KAB (Perseroda) seen from ROA is that the company is in the very healthy category with an average of 2.2% if seen from BOPO the company is in the very healthy category with an average of 83.66% Likewise, if you look at the company's NIM, it is in the very healthy category with an average of 9.18%, then if you look at it using EVA, the company's financial performance is in the not good category, because EVA is negative with an average of Rp. -3,000,901, which means the company experienced no added economic value for the company. The comparison results between ROA, BOPO, NIM, and EVA show that companies must apply the EVA method to calculate financial performance which uses the cost of equity elements and explains the company's added value.*

**Keywords:** *Financial Performance, Profitability Ratio, Economic Value Added*

## DAFTAR ISI

HALAMAN PERSETUJUAN.....	ii
HALAMAN PENGESAHAN.....	iii
HALAMAN PERNYATAAN .....	iv
HALAMAN PERNYATAAN PERSETUJUAN PUBLIKASI .....	v
HALAMAN MOTTO .....	vi
HALAMAN PERSEMBAHAN .....	vii
KATA PENGANTAR.....	viii
ABSTRAK.....	x
<i>ABSTRACT</i> .....	xi
DAFTAR ISI .....	xii
DAFTAR TABEL.....	xv
DAFTAR GAMBAR .....	xvi
DAFTAR LAMPIRAN .....	xvii
BAB I PENDAHULUAN .....	1
1.1 Latar Belakang Masalah .....	1
1.2 Rumusan Masalah .....	6
1.3 Tujuan Penelitian .....	6
1.4 Manfaat Penelitian .....	6
1.5 Batasan Masalah .....	8
1.6 Kerangka Berpikir.....	9
1.7 Sistematika Penulisan .....	10
BAB II TINJAUAN PUSTAKA .....	12
2.1 Bank.....	12
2.1.1 Pengertian Bank .....	12
2.1.2 Fungsi Bank .....	12
2.1.3 Jenis – Jenis Bank .....	13
2.2 Kinerja Keuangan .....	14
2.2.1 Pengertian Kinerja Keuangan .....	14
2.2.2 Manfaat Kinerja Keuangan.....	15
2.2.3 Tahap – Tahap dalam Menganalisis Kinerja Keuangan .....	16
2.3 Laporan Keuangan .....	17

2.3.1	Pengertian Laporan Keuangan .....	17
2.3.2	Jenis-jenis Laporan Keuangan .....	18
2.4.	Metode <i>Economic Value Added</i> (EVA) .....	19
2.4.1	Pengertian <i>Economic Value Added</i> (EVA) .....	19
2.4.2	Manfaat Penerapan <i>Economic Value Added</i> (EVA) .....	20
2.4.3	Keunggulan dan Kelemahan <i>Economic Value Added</i> (EVA) .....	21
2.4.4	Metode Perhitungan <i>Economic Value Added</i> (EVA) .....	23
2.4.5	Parameter Perhitungan EVA .....	26
2.5.	Rasio Keuangan .....	26
2.5.1	Pengertian Rasio Keuangan .....	26
2.5.2	Rasio Rentabilitas .....	27
2.5.3	Perhitungan Return on Asset (ROA) .....	28
2.5.4	Perhitungan Biaya Operasional Pendapatan Operasional (BOPO) .....	28
2.5.5	Perhitungan NIM .....	29
2.6	Kriteria Penilaian Kesehatan Bank .....	29
2.6.1	<i>Return On Asset</i> (ROA) .....	29
2.6.2	<i>Net Interest Margin</i> (NIM) .....	30
2.6.3	Biaya Operasi Terhadap Pendapatan Operasi (BOPO) .....	30
2.7	Penelitian Terdahulu .....	30
<b>BAB III</b>	<b>METODE PENELITIAN</b> .....	<b>35</b>
3.1	Lokasi Penelitian .....	35
3.2	Waktu Penelitian .....	35
3.3	Jenis Data .....	35
3.4	Sumber Data .....	35
3.5	Metode Pengumpulan Data .....	36
3.6	Metode Analisis Data .....	36
<b>BAB IV</b>	<b>HASIL DAN PEMBAHASAN</b> .....	<b>39</b>
4.1	Gambaran Umum Objek Penelitian .....	39
4.2	Hasil Penelitian .....	40
4.2.1	<i>Economic Value Added</i> (EVA) .....	40
4.2.2	Rasio Rentabilitas .....	47
4.2.3	Perbandingan <i>Economic Value Added</i> dan Rasio Rentabilitas .....	50
4.3	Pembahasan .....	51

4.3.1 <i>Economic Value Added</i> (EVA) .....	51
4.3.2 Rasio Rentabilitas .....	53
4.3.3 Perbandingan Kinerja Perusahaan Antara Rentabilitas dan <i>Economic Value Added</i> (EVA) .....	57
<b>BAB V KESIMPULAN DAN SARAN</b> .....	<b>60</b>
5.1 Kesimpulan .....	60
5.2 Saran .....	61
<b>DAFTAR PUSTAKA</b> .....	<b>63</b>

## DAFTAR TABEL

Tabel 1. Data Laporan Keuangan PT BPR BKK KAB TEGAL (Perseroda).....	5
Tabel 2. Kategori Penilaian ROA .....	29
Tabel 3. Kategori Penilaian NIM .....	30
Tabel 4. Kategori Penilaian BOPO .....	30
Tabel 5. Penelitian Terdahulu.....	30
Tabel 6. Hasil Perhitungan Interest Capital (Dalam Ribuan Rupiah) .....	41
Tabel 7. Hasil Perhitungan Tingkat Modal (Dalam Ribuan Rupiah) .....	42
Tabel 8. Hasil Perhitungan Tingkat Ekuitas (Dalam Ribuan Rupiah).....	44
Tabel 9. Hasil Perhitungan Tingkat Pajak (Dalam Ribuan Rupiah).....	44
Tabel 10. Hasil Perhitungan WACC.....	45
Tabel 11. Hasil Perhitungan Capital Chargers .....	46
Tabel 12. Hasil Perhitungan ROA.....	47
Tabel 13. Hasil Perhitungan BOPO .....	48
Tabel 14. Hasil Perhitungan NIM .....	50
Tabel 15. Hasil Perbandingan EVA dan Rentabilitas .....	50
Tabel 16. Hasil Pembahasan EVA.....	51
Tabel 17. Hasil Pembahasan ROA.....	53
Tabel 18. Hasil Pembahasan BOPO.....	54
Tabel 19. Hasil Pembahasan NIM.....	56
Tabel 20. Hasil Perbandingan EVA dan Rentabilitas .....	58

## DAFTAR GAMBAR

Gambar 1. Kerangka Berpikir.....	9
Gambar 2. Grafik Economic Value Added (EVA) .....	52
Gambar 3. Grafik Return on Asset.....	54
Gambar 4. Grafik Biaya Operasional Pendapatan Operasional (BOPO).....	55
Gambar 5. Grafik Net Interest Margin (NIM) .....	56



## DAFTAR LAMPIRAN

Lampiran 1. Laporan Publikasi Tahun 2019-2020.....	66
Lampiran 2. Laporan Publikasi Tahun 2021-2022.....	67
Lampiran 3. Laporan Publikasi Tahun 2023 .....	68