

LAMPIRAN

Lampiran 1. Laporan Posisi Keuangan Triwulan I Tahun 2023 PT. Astra International Tbk

[1210000] Statement of financial position presented using current and non-current - General Industry

Laporan posisi keuangan	Statement of financial position		
Aset	31 March 2023	31 December 2022	Assets
Aset lancar			Current assets
Kas dan setara kas	72,134	61,295	Cash and cash equivalents
Aset keuangan lancar			Current financial assets
Aset keuangan lancar yang diukur pada nilai wajar melalui laba rugi		11	Current financial assets at fair value through profit or loss
Aset keuangan lancar nilai wajar melalui pendapatan komprehensif lainnya	851	275	Current financial assets fair value through other comprehensive income
Aset keuangan derivatif lancar	98	635	Current derivative financial assets
Piutang usaha			Trade receivables
Piutang usaha pihak ketiga	25,057	26,958	Trade receivables third parties
Piutang usaha pihak berelasi	3,266	2,467	Trade receivables related parties
Piutang sewa pembiayaan lancar	36,747	36,838	Current finance lease receivables
Piutang dividen dan bunga	3,376	0	Dividends and interest receivables
Piutang lainnya			Other receivables
Piutang lainnya pihak ketiga	4,552	4,342	Other receivables third parties
Piutang lainnya pihak berelasi	469	599	Other receivables related parties
Persediaan lancar			Current inventories
Aset real estat lancar	2,198	2,247	Current real estate assets
Persediaan lancar	30,569	30,076	Current inventories
Biaya dibayar dimuka lancar	625	454	Current prepaid expenses
Uang muka lancar			Current advances
Uang muka lancar lainnya	2,012	1,711	Other current advances
Pajak dibayar dimuka lancar	4,711	4,606	Current prepaid taxes
Klaim atas pengembalian pajak lancar	2,037	2,180	Current claims for tax refund
Aset non-keuangan lancar lainnya	5,054	5,124	Other current non-financial assets
Jumlah aset lancar	193,756	179,818	Total current assets
Aset tidak lancar			Non-current assets
Piutang sewa pembiayaan tidak lancar	37,695	35,239	Non-current finance lease receivables
Dana yang dibatasi penggunaannya tidak lancar	710	683	Non-current restricted funds
Piutang nasabah tidak lancar			Non-current customer receivables

Piutang nasabah tidak lancar pihak ketiga		0	Non-current customer receivables third parties
Piutang tidak lancar lainnya			Other non-current receivables
Piutang tidak lancar lainnya pihak ketiga	965	840	Other non-current receivables third parties
Piutang tidak lancar lainnya pihak berelasi	2,413	2,339	Other non-current receivables related parties
Investasi pada ventura bersama dan entitas asosiasi			Investments in joint ventures and associates
Investasi pada entitas ventura bersama	32,221	33,653	Investments in joint ventures
Investasi pada entitas asosiasi	13,205	13,072	Investments in associates
Uang muka tidak lancar			Non-current advances
Uang muka tidak lancar atas pembelian aset tetap	803	773	Non-current advances on purchase of property, plant and equipment
Uang muka tidak lancar lainnya	58	83	Other non-current advances
Aset keuangan tidak lancar			Non-current financial assets
Aset keuangan tidak lancar yang diukur pada nilai wajar melalui laba rugi	7,986	7,416	Non-current financial assets at fair value through profit or loss
Aset keuangan tidak lancar nilai wajar melalui pendapatan komprehensif lainnya	11,570	11,724	Non-current financial assets fair value through other comprehensive income
Aset keuangan derivatif tidak lancar	587	1,254	Non-current derivative financial assets
Pajak dibayar dimuka tidak lancar	28	22	Non-current prepaid taxes
Aset pajak tangguhan	6,431	5,968	Deferred tax assets
Persediaan tidak lancar			Non-current inventories
Aset real estat tidak lancar	4,050	4,048	Non-current real estate assets
Persediaan tidak lancar lainnya	206	255	Non-current inventories
Tanaman perkebunan			Plantation assets
Tanaman perkebunan menghasilkan	5,647	5,675	Plantation assets mature
Tanaman perkebunan belum menghasilkan	1,688	1,635	Plantation assets immature
Perkebunan plasma	1,600	1,581	Plasma plantations
Properti investasi	7,173	7,172	Investment properties
Aset tetap	62,530	59,536	Property, plant, and equipment
Aset eksplorasi dan evaluasi	4,549	4,836	Exploration and evaluation assets
Hak konsesi jalan tol	9,047	8,774	Toll road concession rights
Properti pertambangan	11,228	11,905	Mining properties

Beban tangguhan			Deferred charges
Beban tangguhan atas biaya eksplorasi dan pengembangan	2,412	2,389	Deferred charges on exploration and development expenditures
Beban tangguhan lainnya	1,928	1,750	Other deferred charges
Klaim atas pengembalian pajak tidak lancar	3,120	2,836	Non-current claims for tax refund
Goodwill	4,902	5,016	Goodwill
Aset takberwujud selain goodwill	1,935	1,811	Intangible assets other than goodwill
Aset tidak lancar non-keuangan lainnya	2,551	1,194	Other non-current non-financial assets
Jumlah aset tidak lancar	239,238	233,479	Total non-current assets
Jumlah aset	432,994	413,297	Total assets
Liabilitas dan ekuitas			Liabilities and equity
Liabilitas			Liabilities
Liabilitas jangka pendek			Current liabilities
Utang bank jangka pendek	6,890	5,643	Short term bank loans
Utang usaha			Trade payables
Utang usaha pihak ketiga	35,579	31,306	Trade payables third parties
Utang usaha pihak berelasi	6,932	6,338	Trade payables related parties
Utang lainnya			Other payables
Utang lainnya pihak ketiga	12,073	11,910	Other payables third parties
Utang lainnya pihak berelasi	13	48	Other payables related parties
Uang muka pelanggan jangka pendek			Current advances from customers
Uang muka pelanggan jangka pendek pihak ketiga	4,165	4,214	Current advances from customers third parties
Uang muka pelanggan jangka pendek pihak berelasi	121	107	Current advances from customers related parties
Utang dividen	1,908	76	Dividends payable
Liabilitas keuangan jangka pendek lainnya	28	29	Other current financial liabilities
Beban akrual jangka pendek	21,334	18,249	Current accrued expenses
Liabilitas imbalan pasca kerja jangka pendek	651	656	Short-term post-employment benefit obligations
Utang pajak	5,952	5,934	Taxes payable
Uang jaminan jangka pendek	13	12	Current deposits
Pendapatan ditangguhkan jangka pendek	6,418	5,415	Current deferred revenue
Provisi jangka pendek			Current provisions
Provisi jangka			Current provisions

pendek pelapisan jalan tol	121	110	for overlay
Provisi jangka pendek lainnya	84	102	Other current provisions
Liabilitas jangka panjang yang jatuh tempo dalam satu tahun			Current maturities of long-term liabilities
Liabilitas jangka panjang yang jatuh tempo dalam satu tahun atas utang bank	18,144	22,329	Current maturities of bank loans
Liabilitas jangka panjang yang jatuh tempo dalam satu tahun atas liabilitas sewa pembiayaan	987	1,002	Current maturities of finance lease liabilities
Liabilitas jangka panjang yang jatuh tempo dalam satu tahun atas utang obligasi	5,351	5,674	Current maturities of bonds payable
Liabilitas jangka panjang yang jatuh tempo dalam satu tahun atas pinjaman lainnya	21	21	Current maturities of other borrowings
Liabilitas keuangan derivatif jangka pendek	26	23	Short-term derivative financial liabilities
Jumlah liabilitas jangka pendek	126,811	119,198	Total current liabilities
Liabilitas jangka panjang			Non-current liabilities
Liabilitas keuangan derivatif jangka panjang	116	16	Long-term derivative financial liabilities
Liabilitas pajak tangguhan	4,069	4,265	Deferred tax liabilities
Liabilitas jangka panjang setelah dikurangi bagian yang jatuh tempo dalam satu tahun			Long-term liabilities net of current maturities
Liabilitas jangka panjang atas utang bank	27,507	25,661	Long-term bank loans
Liabilitas jangka panjang atas liabilitas sewa pembiayaan	868	966	Long-term finance lease liabilities
Liabilitas jangka panjang atas utang obligasi	11,669	9,308	Long-term bonds payable
Liabilitas jangka panjang atas pinjaman lainnya	148	117	Long-term other borrowings
Uang jaminan jangka panjang	53	47	Non-current deposits
Pendapatan ditangguhkan jangka	1,326	1,326	Non-current deferred revenue

panjang			
Provisi jangka panjang			Non-current provisions
Provisi pelapisan jalan tol jangka panjang	236	236	Non-current provisions for overlay
Provisi restorasi dan rehabilitasi jangka panjang	774	794	Non-current provisions for restoration and rehabilitation
Provisi jangka panjang lainnya	59	60	Other non-current provisions
Kewajiban imbalan pasca kerja jangka panjang	7,387	7,186	Long-term post-employment benefit obligations
Liabilitas keuangan jangka panjang lainnya	379	397	Other non-current financial liabilities
Jumlah liabilitas jangka panjang	54,591	50,379	Total non-current liabilities
Jumlah liabilitas	181,402	169,577	Total liabilities
Ekuitas			Equity
Ekuitas yang diatribusikan kepada pemilik entitas induk			Equity attributable to equity owners of parent entity
Saham biasa	2,024	2,024	Common stocks
Tambahan modal disetor	1,139	1,139	Additional paid-in capital
Cadangan revaluasi	2,181	2,181	Revaluation reserves
Cadangan selisih kurs penjabaran	2,893	3,913	Reserve of exchange differences on translation
Cadangan perubahan nilai wajar aset keuangan nilai wajar melalui pendapatan komprehensif lainnya	(72)	(52)	Reserve for changes in fair value of fair value through other comprehensive income financial assets
Cadangan lindung nilai arus kas	301	268	Reserve of cash flow hedges
Komponen ekuitas lainnya	1,149	1,146	Other components of equity
Saldo laba (akumulasi kerugian)			Retained earnings (deficit)
Saldo laba yang telah ditentukan penggunaannya	425	425	Appropriated retained earnings
Saldo laba yang belum ditentukan penggunaannya	189,827	181,098	Unappropriated retained earnings
Jumlah ekuitas yang diatribusikan kepada pemilik entitas induk	199,867	192,142	Total equity attributable to equity owners of parent entity
Kepentingan non-pengendali	51,725	51,578	Non-controlling interests
Jumlah ekuitas	251,592	243,720	Total equity
Jumlah liabilitas dan ekuitas	432,994	413,297	Total liabilities and equity

Lampiran 2. Laporan Laba Rugi Triwulan I Tahun 2023 PT. Astra International Tbk

[1321000] Statement of profit or loss and other comprehensive income, OCI components presented before tax, by function - General Industry

Laporan laba rugi dan penghasilan komprehensif lain	Statement of profit or loss and other comprehensive income		
	31 March 2023	31 March 2022	
Penjualan dan pendapatan usaha	82,980	71,871	Sales and revenue
Beban pokok penjualan dan pendapatan	(65,266)	(56,132)	Cost of sales and revenue
Jumlah laba bruto	17,714	15,739	Total gross profit
Beban penjualan	(2,856)	(2,926)	Selling expenses
Beban umum dan administrasi	(4,072)	(3,673)	General and administrative expenses
Pendapatan bunga	762	633	Interest income
Beban bunga dan keuangan	(534)	(509)	Interest and finance costs
Keuntungan (kerugian) selisih kurs mata uang asing	(151)	7	Gains (losses) on changes in foreign exchange rates
Bagian atas laba (rugi) entitas asosiasi yang dicatat dengan menggunakan metode ekuitas	514	570	Share of profit (loss) of associates accounted for using equity method
Bagian atas laba (rugi) entitas ventura bersama yang dicatat menggunakan metode ekuitas	1,965	1,256	Share of profit (loss) of joint ventures accounted for using equity method
Keuntungan (kerugian) perubahan nilai wajar efek	163	42	Gains (losses) on changes in fair value of marketable securities
Pendapatan lainnya	815	726	Other income
Beban lainnya	(153)	(407)	Other expenses
Jumlah laba (rugi) sebelum pajak penghasilan	14,167	11,458	Total profit (loss) before tax
Pendapatan (beban) pajak	(2,576)	(2,186)	Tax benefit (expenses)
Jumlah laba (rugi) dari operasi yang dilanjutkan	11,591	9,272	Total profit (loss) from continuing operations
Jumlah laba (rugi)	11,591	9,272	Total profit (loss)
Pendapatan komprehensif lainnya, sebelum pajak			Other comprehensive income, before tax
Pendapatan komprehensif lainnya yang tidak akan direklasifikasi ke laba rugi, sebelum pajak			Other comprehensive income that will not be reclassified to profit or loss, before tax
Pendapatan komprehensif lainnya atas keuntungan (kerugian) hasil revaluasi aset tetap, sebelum pajak	0	0	Other comprehensive income for gains (losses) on revaluation of property, plant and equipment, before tax
Pendapatan komprehensif lainnya atas pengukuran kembali kewajiban manfaat pasti, sebelum pajak	9	10	Other comprehensive income for remeasurement of defined benefit obligation, before tax
Penyesuaian lainnya atas pendapatan komprehensif lainnya yang tidak akan direklasifikasi ke laba rugi, sebelum pajak	(2)	4	Other adjustments to other comprehensive income that will not be reclassified to profit or loss, before tax
Jumlah pendapatan komprehensif lainnya			Total other comprehensive income

yang tidak akan direklasifikasi ke laba rugi, sebelum pajak	7	14	that will not be reclassified to profit or loss, before tax
Pendapatan komprehensif lainnya yang akan direklasifikasi ke laba rugi, sebelum pajak			Other comprehensive income that may be reclassified to profit or loss, before tax
Keuntungan (kerugian) selisih kurs penjabaran, sebelum pajak	(1,579)	85	Gains (losses) on exchange differences on translation, before tax
Keuntungan (kerugian) yang belum direalisasi atas perubahan nilai wajar aset keuangan melalui penghasilan komprehensif lain, sebelum pajak	(20)	(114)	Unrealised gains (losses) on changes in fair value through other comprehensive income, before tax
Keuntungan (kerugian) lindung nilai arus kas, sebelum pajak	153	118	Gains (losses) on cash flow hedges, before tax
Bagian pendapatan komprehensif lainnya dari entitas asosiasi yang dicatat dengan menggunakan metode ekuitas, sebelum pajak	(389)	521	Share of other comprehensive income of associates accounted for using equity method, before tax
Bagian pendapatan komprehensif lainnya dari entitas ventura bersama yang dicatat dengan menggunakan metode ekuitas, sebelum pajak	(16)	28	Share of other comprehensive income of joint ventures accounted for using equity method, before tax
Jumlah pendapatan komprehensif lainnya yang akan direklasifikasi ke laba rugi, sebelum pajak	(1,851)	638	Total other comprehensive income that may be reclassified to profit or loss, before tax
Jumlah pendapatan komprehensif lainnya, sebelum pajak	(1,844)	652	Total other comprehensive income, before tax
Pajak atas pendapatan komprehensif lainnya	(31)	(28)	Tax on other comprehensive income
Jumlah pendapatan komprehensif lainnya, setelah pajak	(1,875)	624	Total other comprehensive income, after tax
Jumlah laba rugi komprehensif	9,716	9,896	Total comprehensive income
Laba (rugi) yang dapat diatribusikan			Profit (loss) attributable to
Laba (rugi) yang dapat diatribusikan ke entitas induk	8,719	6,859	Profit (loss) attributable to parent entity
Laba (rugi) yang dapat diatribusikan ke kepentingan non-pengendali	2,872	2,413	Profit (loss) attributable to non-controlling interests
Laba rugi komprehensif yang dapat diatribusikan			Comprehensive income attributable to
Laba rugi komprehensif yang dapat diatribusikan ke entitas induk	7,722	7,216	Comprehensive income attributable to parent entity
Laba rugi komprehensif yang dapat diatribusikan ke kepentingan non-pengendali	1,994	2,680	Comprehensive income attributable to non-controlling interests
Laba (rugi) per saham			Earnings (loss) per share
Laba per saham dasar diatribusikan kepada pemilik entitas induk			Basic earnings per share attributable to equity owners of the parent entity
Laba (rugi) per saham dasar dari operasi yang dilanjutkan	215	169	Basic earnings (loss) per share from continuing operations
Laba (rugi) per saham dilusian			Diluted earnings (loss) per share
Laba (rugi) per saham dilusian dari operasi yang dilanjutkan	215	169	Diluted earnings (loss) per share from continuing operations

Piutang nasabah tidak lancar pihak ketiga		0	Non-current customer receivables third parties
Piutang tidak lancar lainnya			Other non-current receivables
Piutang tidak lancar lainnya pihak ketiga	965	840	Other non-current receivables third parties
Piutang tidak lancar lainnya pihak berelasi	2,413	2,339	Other non-current receivables related parties
Investasi pada ventura bersama dan entitas asosiasi			Investments in joint ventures and associates
Investasi pada entitas ventura bersama	32,221	33,653	Investments in joint ventures
Investasi pada entitas asosiasi	13,205	13,072	Investments in associates
Uang muka tidak lancar			Non-current advances
Uang muka tidak lancar atas pembelian aset tetap	803	773	Non-current advances on purchase of property, plant and equipment
Uang muka tidak lancar lainnya	58	83	Other non-current advances
Aset keuangan tidak lancar			Non-current financial assets
Aset keuangan tidak lancar yang diukur pada nilai wajar melalui laba rugi	7,986	7,416	Non-current financial assets at fair value through profit or loss
Aset keuangan tidak lancar nilai wajar melalui pendapatan komprehensif lainnya	11,570	11,724	Non-current financial assets fair value through other comprehensive income
Aset keuangan derivatif tidak lancar	587	1,254	Non-current derivative financial assets
Pajak dibayar dimuka tidak lancar	28	22	Non-current prepaid taxes
Aset pajak tangguhan	6,431	5,968	Deferred tax assets
Persediaan tidak lancar			Non-current inventories
Aset real estat tidak lancar	4,050	4,048	Non-current real estate assets
Persediaan tidak lancar lainnya	206	255	Non-current inventories
Tanaman perkebunan			Plantation assets
Tanaman perkebunan menghasilkan	5,647	5,675	Plantation assets mature
Tanaman perkebunan belum menghasilkan	1,688	1,635	Plantation assets immature
Perkebunan plasma	1,600	1,581	Plasma plantations
Properti investasi	7,173	7,172	Investment properties
Aset tetap	62,530	59,536	Property, plant, and equipment
Aset eksplorasi dan evaluasi	4,549	4,836	Exploration and evaluation assets
Hak konsesi jalan tol	9,047	8,774	Toll road concession rights
Properti pertambangan	11,228	11,905	Mining properties

Lampiran 3. Laporan Posisi Keuangan Triwulan II Tahun 2023 PT. Astra International Tbk

[1210000] Statement of financial position presented using current and non-current - General Industry

Laporan posisi keuangan		Statement of financial position	
	30 June 2023	31 December 2022	
Aset			Assets
Aset lancar			Current assets
Kas dan setara kas	51,876	61,295	Cash and cash equivalents
Aset keuangan lancar			Current financial assets
Aset keuangan lancar yang diukur pada nilai wajar melalui laba rugi		11	Current financial assets at fair value through profit or loss
Aset keuangan lancar nilai wajar melalui pendapatan komprehensif lainnya	829	275	Current financial assets fair value through other comprehensive income
Aset keuangan derivatif lancar	84	635	Current derivative financial assets
Piutang usaha			Trade receivables
Piutang usaha pihak ketiga	27,695	26,958	Trade receivables third parties
Piutang usaha pihak berelasi	3,674	2,467	Trade receivables related parties
Piutang sewa pembiayaan lancar	37,304	36,838	Current finance lease receivables
Piutang dividen dan bunga	111		Dividends and interest receivables
Piutang lainnya			Other receivables
Piutang lainnya pihak ketiga	4,621	4,342	Other receivables third parties
Piutang lainnya pihak berelasi	562	599	Other receivables related parties
Persediaan lancar			Current inventories
Aset real estat lancar	2,213	2,247	Current real estate assets
Persediaan lancar	30,016	30,076	Current inventories
Biaya dibayar dimuka lancar	657	454	Current prepaid expenses
Uang muka lancar			Current advances
Uang muka lancar lainnya	1,894	1,711	Other current advances
Pajak dibayar dimuka lancar	3,684	4,606	Current prepaid taxes
Klaim atas pengembalian pajak lancar	2,095	2,180	Current claims for tax refund
Aset non-keuangan lancar lainnya	5,154	5,124	Other current non-financial assets
Jumlah aset lancar	172,469	179,818	Total current assets
Aset tidak lancar			Non-current assets
Piutang sewa pembiayaan tidak lancar	38,867	35,239	Non-current finance lease receivables
Dana yang dibatasi penggunaannya tidak lancar	718	683	Non-current restricted funds
Piutang tidak lancar lainnya			Other non-current receivables

Piutang tidak lancar lainnya pihak ketiga	747	840	Other non-current receivables third parties
Piutang tidak lancar lainnya pihak berelasi	2,427	2,339	Other non-current receivables related parties
Investasi pada ventura bersama dan entitas asosiasi			Investments in joint ventures and associates
Investasi pada entitas ventura bersama	33,512	33,653	Investments in joint ventures
Investasi pada entitas asosiasi	13,202	13,072	Investments in associates
Uang muka tidak lancar			Non-current advances
Uang muka tidak lancar atas pembelian aset tetap	665	773	Non-current advances on purchase of property, plant and equipment
Uang muka tidak lancar lainnya	37	83	Other non-current advances
Aset keuangan tidak lancar			Non-current financial assets
Aset keuangan tidak lancar yang diukur pada nilai wajar melalui laba rugi	8,086	7,416	Non-current financial assets at fair value through profit or loss
Aset keuangan tidak lancar nilai wajar melalui pendapatan komprehensif lainnya	12,051	11,724	Non-current financial assets fair value through other comprehensive income
Aset keuangan derivatif tidak lancar	418	1,254	Non-current derivative financial assets
Pajak dibayar dimuka tidak lancar	15	22	Non-current prepaid taxes
Aset pajak tangguhan	6,642	5,968	Deferred tax assets
Persediaan tidak lancar			Non-current inventories
Aset real estat tidak lancar	5,455	4,048	Non-current real estate assets
Persediaan tidak lancar lainnya	175	255	Non-current inventories
Tanaman perkebunan			Plantation assets
Tanaman perkebunan menghasilkan	5,825	5,675	Plantation assets mature
Tanaman perkebunan belum menghasilkan	1,530	1,635	Plantation assets immature
Perkebunan plasma	1,625	1,581	Plasma plantations
Properti investasi	7,174	7,172	Investment properties
Aset tetap	65,537	59,536	Property, plant, and equipment
Aset eksplorasi dan evaluasi	4,449	4,836	Exploration and evaluation assets
Hak konsesi jalan tol	9,118	8,774	Toll road concession rights
Properti pertambangan	10,954	11,905	Mining properties
Beban tangguhan			Deferred charges
Beban tangguhan atas biaya eksplorasi dan pengembangan	2,495	2,389	Deferred charges on exploration and development expenditures

Beban tangguhan lainnya	1,994	1,750	Other deferred charges
Klaim atas pengembalian pajak tidak lancar	3,735	2,836	Non-current claims for tax refund
Goodwill	4,896	5,016	Goodwill
Aset takberwujud selain goodwill	1,983	1,811	Intangible assets other than goodwill
Aset tidak lancar non-keuangan lainnya	2,889	1,194	Other non-current non-financial assets
Jumlah aset tidak lancar	247,221	233,479	Total non-current assets
Jumlah aset	419,690	413,297	Total assets
Liabilitas dan ekuitas			Liabilities and equity
Liabilitas			Liabilities
Liabilitas jangka pendek			Current liabilities
Utang bank jangka pendek	11,845	5,643	Short term bank loans
Utang usaha			Trade payables
Utang usaha pihak ketiga	36,057	31,306	Trade payables third parties
Utang usaha pihak berelasi	7,448	6,338	Trade payables related parties
Utang lainnya			Other payables
Utang lainnya pihak ketiga	12,359	11,910	Other payables third parties
Utang lainnya pihak berelasi	23	48	Other payables related parties
Uang muka pelanggan jangka pendek			Current advances from customers
Uang muka pelanggan jangka pendek pihak ketiga	4,059	4,214	Current advances from customers third parties
Uang muka pelanggan jangka pendek pihak berelasi	147	107	Current advances from customers related parties
Utang dividen	131	76	Dividends payable
Liabilitas keuangan jangka pendek lainnya	28	29	Other current financial liabilities
Beban akrual jangka pendek	22,505	18,249	Current accrued expenses
Liabilitas imbalan pasca kerja jangka pendek	627	656	Short-term post-employment benefit obligations
Utang pajak	3,683	5,934	Taxes payable
Uang jaminan jangka pendek	17	12	Current deposits
Pendapatan ditangguhkan jangka pendek	6,436	5,415	Current deferred revenue
Provisi jangka pendek			Current provisions
Provisi jangka pendek pelapisan jalan tol	134	110	Current provisions for overlay
Provisi jangka pendek lainnya	81	102	Other current provisions
Liabilitas jangka			Current maturities of

panjang yang jatuh tempo dalam satu tahun			long-term liabilities
Liabilitas jangka panjang yang jatuh tempo dalam satu tahun atas utang bank	18,521	22,329	Current maturities of bank loans
Liabilitas jangka panjang yang jatuh tempo dalam satu tahun atas liabilitas sewa pembiayaan	931	1,002	Current maturities of finance lease liabilities
Liabilitas jangka panjang yang jatuh tempo dalam satu tahun atas utang obligasi	6,338	5,674	Current maturities of bonds payable
Liabilitas jangka panjang yang jatuh tempo dalam satu tahun atas pinjaman lainnya	23	21	Current maturities of other borrowings
Liabilitas keuangan derivatif jangka pendek	21	23	Short-term derivative financial liabilities
Jumlah liabilitas jangka pendek	131,414	119,198	Total current liabilities
Liabilitas jangka panjang			Non-current liabilities
Liabilitas keuangan derivatif jangka panjang	109	16	Long-term derivative financial liabilities
Liabilitas pajak tangguhan	4,003	4,265	Deferred tax liabilities
Liabilitas jangka panjang setelah dikurangi bagian yang jatuh tempo dalam satu tahun			Long-term liabilities net of current maturities
Liabilitas jangka panjang atas utang bank	30,203	25,661	Long-term bank loans
Liabilitas jangka panjang atas liabilitas sewa pembiayaan	809	966	Long-term finance lease liabilities
Liabilitas jangka panjang atas utang obligasi	9,244	9,308	Long-term bonds payable
Liabilitas jangka panjang atas pinjaman lainnya	150	117	Long-term other borrowings
Uang jaminan jangka panjang	56	47	Non-current deposits
Pendapatan ditangguhkan jangka panjang	1,337	1,326	Non-current deferred revenue
Provisi jangka panjang			Non-current provisions
Provisi pelapisan jalan tol jangka	236	236	Non-current provisions for

panjang			overlay
Provisi restorasi dan rehabilitasi jangka panjang	806	794	Non-current provisions for restoration and rehabilitation
Provisi jangka panjang lainnya	59	60	Other non-current provisions
Kewajiban imbalan pasca kerja jangka panjang	7,540	7,186	Long-term post-employment benefit obligations
Liabilitas keuangan jangka panjang lainnya	414	397	Other non-current financial liabilities
Jumlah liabilitas jangka panjang	54,966	50,379	Total non-current liabilities
Jumlah liabilitas	186,380	169,577	Total liabilities
Ekuitas			Equity
Ekuitas yang diatribusikan kepada pemilik entitas induk			Equity attributable to equity owners of parent entity
Saham biasa	2,024	2,024	Common stocks
Tambahan modal disetor	1,139	1,139	Additional paid-in capital
Cadangan revaluasi	2,181	2,181	Revaluation reserves
Cadangan selisih kurs penjabaran	2,862	3,913	Reserve of exchange differences on translation
Cadangan perubahan nilai wajar aset keuangan nilai wajar melalui pendapatan komprehensif lainnya	(32)	(52)	Reserve for changes in fair value of fair value through other comprehensive income financial assets
Cadangan lindung nilai arus kas	390	268	Reserve of cash flow hedges
Komponen ekuitas lainnya	1,155	1,146	Other components of equity
Saldo laba (akumulasi kerugian)			Retained earnings (deficit)
Saldo laba yang telah ditentukan penggunaannya	425	425	Appropriated retained earnings
Saldo laba yang belum ditentukan penggunaannya	176,202	181,098	Unappropriated retained earnings
Jumlah ekuitas yang diatribusikan kepada pemilik entitas induk	186,346	192,142	Total equity attributable to equity owners of parent entity
Kepentingan non-pengendali	46,964	51,578	Non-controlling interests
Jumlah ekuitas	233,310	243,720	Total equity
Jumlah liabilitas dan ekuitas	419,690	413,297	Total liabilities and equity

Lampiran 4. Laporan Laba Rugi Triwulan II Tahun 2023 PT. Astra International Tbk

[1321000] Statement of profit or loss and other comprehensive income, OCI components presented before tax, by function - General Industry

Laporan laba rugi dan penghasilan komprehensif lain	Statement of profit or loss and other comprehensive income		
	30 June 2023	30 June 2022	
Penjualan dan pendapatan usaha	162,393	143,692	Sales and revenue
Beban pokok penjualan dan pendapatan	(125,760)	(110,141)	Cost of sales and revenue
Jumlah laba bruto	36,633	33,551	Total gross profit
Beban penjualan	(5,574)	(5,535)	Selling expenses
Beban umum dan administrasi	(8,333)	(7,497)	General and administrative expenses
Pendapatan dividen	55	35	Dividends income
Pendapatan bunga	1,517	1,233	Interest income
Beban bunga dan keuangan	(1,178)	(1,017)	Interest and finance costs
Keuntungan (kerugian) selisih kurs mata uang asing	(325)	49	Gains (losses) on changes in foreign exchange rates
Bagian atas laba (rugi) entitas asosiasi yang dicatat dengan menggunakan metode ekuitas	759	933	Share of profit (loss) of associates accounted for using equity method
Bagian atas laba (rugi) entitas ventura bersama yang dicatat menggunakan metode ekuitas	3,856	2,563	Share of profit (loss) of joint ventures accounted for using equity method
Keuntungan (kerugian) perubahan nilai wajar efek	232	3,797	Gains (losses) on changes in fair value of marketable securities
Pendapatan lainnya	1,526	1,417	Other income
Beban lainnya	(420)	(727)	Other expenses
Jumlah laba (rugi) sebelum pajak penghasilan	28,748	28,802	Total profit (loss) before tax
Pendapatan (beban) pajak	(5,317)	(4,885)	Tax benefit (expenses)
Jumlah laba (rugi) dari operasi yang dilanjutkan	23,431	23,917	Total profit (loss) from continuing operations
Jumlah laba (rugi)	23,431	23,917	Total profit (loss)
Pendapatan komprehensif lainnya, sebelum pajak			Other comprehensive income, before tax
Pendapatan komprehensif lainnya yang tidak akan direklasifikasi ke laba rugi, sebelum pajak			Other comprehensive income that will not be reclassified to profit or loss, before tax
Pendapatan komprehensif lainnya atas pengukuran kembali kewajiban manfaat pasti, sebelum pajak		10	Other comprehensive income for remeasurement of defined benefit obligation, before tax
Penyesuaian lainnya atas pendapatan komprehensif lainnya yang tidak akan direklasifikasi ke laba rugi, sebelum pajak	(2)	4	Other adjustments to other comprehensive income that will not be reclassified to profit or loss, before tax
Jumlah pendapatan komprehensif lainnya yang tidak akan direklasifikasi ke laba rugi, sebelum pajak	(2)	14	Total other comprehensive income that will not be reclassified to profit or loss, before tax
Pendapatan komprehensif			Other comprehensive

lainnya yang akan direklasifikasi ke laba rugi, sebelum pajak			income that may be reclassified to profit or loss, before tax
Keuntungan (kerugian) selisih kurs penjabaran, sebelum pajak	(1,612)	1,210	Gains (losses) on exchange differences on translation, before tax
Keuntungan (kerugian) yang belum direalisasi atas perubahan nilai wajar aset keuangan melalui penghasilan komprehensif lain, sebelum pajak	14	(202)	Unrealised gains (losses) on changes in fair value through other comprehensive income, before tax
Keuntungan (kerugian) lindung nilai arus kas, sebelum pajak	78	373	Gains (losses) on cash flow hedges, before tax
Bagian pendapatan komprehensif lainnya dari entitas asosiasi yang dicatat dengan menggunakan metode ekuitas, sebelum pajak	(193)	1,096	Share of other comprehensive income of associates accounted for using equity method, before tax
Bagian pendapatan komprehensif lainnya dari entitas ventura bersama yang dicatat dengan menggunakan metode ekuitas, sebelum pajak	11	133	Share of other comprehensive income of joint ventures accounted for using equity method, before tax
Jumlah pendapatan komprehensif lainnya yang akan direklasifikasi ke laba rugi, sebelum pajak	(1,702)	2,610	Total other comprehensive income that may be reclassified to profit or loss, before tax
Jumlah pendapatan komprehensif lainnya, sebelum pajak	(1,704)	2,624	Total other comprehensive income, before tax
Pajak atas pendapatan komprehensif lainnya	(14)	(82)	Tax on other comprehensive income
Jumlah pendapatan komprehensif lainnya, setelah pajak	(1,718)	2,542	Total other comprehensive income, after tax
Jumlah laba rugi komprehensif	21,713	26,459	Total comprehensive income
Laba (rugi) yang dapat diatribusikan			Profit (loss) attributable to
Laba (rugi) yang dapat diatribusikan ke entitas induk	17,449	18,174	Profit (loss) attributable to parent entity
Laba (rugi) yang dapat diatribusikan ke kepentingan non-pengendali	5,982	5,743	Profit (loss) attributable to non-controlling interests
Laba rugi komprehensif yang dapat diatribusikan			Comprehensive income attributable to
Laba rugi komprehensif yang dapat diatribusikan ke entitas induk	16,542	19,672	Comprehensive income attributable to parent entity
Laba rugi komprehensif yang dapat diatribusikan ke kepentingan non-pengendali	5,171	6,787	Comprehensive income attributable to non-controlling interests
Laba (rugi) per saham			Earnings (loss) per share
Laba per saham dasar diatribusikan kepada pemilik entitas induk			Basic earnings per share attributable to equity owners of the parent entity
Laba (rugi) per saham dasar dari operasi yang dilanjutkan	431	449	Basic earnings (loss) per share from continuing operations
Laba (rugi) per saham dilusian			Diluted earnings (loss) per share
Laba (rugi) per saham dilusian dari operasi yang dilanjutkan	431	449	Diluted earnings (loss) per share from continuing operations

Lampiran 5. Laporan Posisi Keuangan Triwulan III Tahun 2023 PT. Astra International Tbk

[1210000] Statement of financial position presented using current and non-current - General Industry

Laporan posisi keuangan		Statement of financial position	
	30 September 2023	31 December 2022	
Aset			Assets
Aset lancar			Current assets
Kas dan setara kas	50,938	61,295	Cash and cash equivalents
Aset keuangan lancar			Current financial assets
Aset keuangan lancar yang diukur pada nilai wajar melalui laba rugi		11	Current financial assets at fair value through profit or loss
Aset keuangan lancar nilai wajar melalui pendapatan komprehensif lainnya	852	275	Current financial assets fair value through other comprehensive income
Aset keuangan derivatif lancar	392	635	Current derivative financial assets
Piutang usaha			Trade receivables
Piutang usaha pihak ketiga	28,014	26,958	Trade receivables third parties
Piutang usaha pihak berelasi	2,950	2,467	Trade receivables related parties
Piutang sewa pembiayaan lancar	37,660	36,838	Current finance lease receivables
Piutang dividen dan bunga	1,268		Dividends and interest receivables
Piutang lainnya			Other receivables
Piutang lainnya pihak ketiga	4,938	4,342	Other receivables third parties
Piutang lainnya pihak berelasi	517	599	Other receivables related parties
Persediaan lancar			Current inventories
Aset real estat lancar	2,285	2,247	Current real estate assets
Persediaan lancar	32,822	30,076	Current inventories
Biaya dibayar dimuka lancar	671	454	Current prepaid expenses
Uang muka lancar			Current advances
Uang muka lancar lainnya	1,841	1,711	Other current advances
Pajak dibayar dimuka lancar	4,580	4,606	Current prepaid taxes
Klaim atas pengembalian pajak lancar	2,197	2,180	Current claims for tax refund
Aset non-keuangan lancar lainnya	4,813	5,124	Other current non-financial assets
Jumlah aset lancar	176,738	179,818	Total current assets
Aset tidak lancar			Non-current assets
Piutang sewa pembiayaan tidak lancar	39,689	35,239	Non-current finance lease receivables
Dana yang dibatasi penggunaannya tidak lancar	1,570	683	Non-current restricted funds
Piutang tidak lancar lainnya			Other non-current receivables

Piutang tidak lancar lainnya pihak ketiga	722	840	Other non-current receivables third parties
Piutang tidak lancar lainnya pihak berelasi	2,000	2,339	Other non-current receivables related parties
Investasi pada ventura bersama dan entitas asosiasi			Investments in joint ventures and associates
Investasi pada entitas ventura bersama	34,364	33,653	Investments in joint ventures
Investasi pada entitas asosiasi	25,575	13,072	Investments in associates
Uang muka tidak lancar			Non-current advances
Uang muka tidak lancar atas pembelian aset tetap	687	773	Non-current advances on purchase of property, plant and equipment
Uang muka tidak lancar lainnya	1,023	83	Other non-current advances
Aset keuangan tidak lancar			Non-current financial assets
Aset keuangan tidak lancar yang diukur pada nilai wajar melalui laba rugi	6,377	7,416	Non-current financial assets at fair value through profit or loss
Aset keuangan tidak lancar nilai wajar melalui pendapatan komprehensif lainnya	13,186	11,724	Non-current financial assets fair value through other comprehensive income
Aset keuangan derivatif tidak lancar	574	1,254	Non-current derivative financial assets
Pajak dibayar dimuka tidak lancar	8	22	Non-current prepaid taxes
Aset pajak tangguhan	7,002	5,968	Deferred tax assets
Persediaan tidak lancar			Non-current inventories
Aset real estat tidak lancar	4,260	4,048	Non-current real estate assets
Persediaan tidak lancar lainnya	106	255	Non-current inventories
Tanaman perkebunan			Plantation assets
Tanaman perkebunan menghasilkan	5,890	5,675	Plantation assets mature
Tanaman perkebunan belum menghasilkan	1,479	1,635	Plantation assets immature
Perkebunan plasma	1,653	1,581	Plasma plantations
Properti investasi	7,175	7,172	Investment properties
Aset tetap	69,685	59,536	Property, plant, and equipment
Aset eksplorasi dan evaluasi	4,480	4,836	Exploration and evaluation assets
Hak konsesi jalan tol	9,095	8,774	Toll road concession rights
Properti pertambangan	11,036	11,905	Mining properties
Beban tangguhan			Deferred charges
Beban tangguhan atas biaya eksplorasi dan pengembangan	2,644	2,389	Deferred charges on exploration and development expenditures

Beban tangguhan lainnya	1,880	1,750	Other deferred charges
Klaim atas pengembalian pajak tidak lancar	2,978	2,836	Non-current claims for tax refund
Goodwill	4,981	5,016	Goodwill
Aset takberwujud selain goodwill	2,711	1,811	Intangible assets other than goodwill
Aset tidak lancar non-keuangan lainnya	3,407	1,194	Other non-current non-financial assets
Jumlah aset tidak lancar	266,237	233,479	Total non-current assets
Jumlah aset	442,975	413,297	Total assets
Liabilitas dan ekuitas			Liabilities and equity
Liabilitas			Liabilities
Liabilitas jangka pendek			Current liabilities
Utang bank jangka pendek	13,676	5,643	Short term bank loans
Utang usaha			Trade payables
Utang usaha pihak ketiga	38,264	31,306	Trade payables third parties
Utang usaha pihak berelasi	6,492	6,338	Trade payables related parties
Utang lainnya			Other payables
Utang lainnya pihak ketiga	12,788	11,910	Other payables third parties
Utang lainnya pihak berelasi	33	48	Other payables related parties
Uang muka pelanggan jangka pendek			Current advances from customers
Uang muka pelanggan jangka pendek pihak ketiga	4,029	4,214	Current advances from customers third parties
Uang muka pelanggan jangka pendek pihak berelasi	170	107	Current advances from customers related parties
Utang dividen	5,115	76	Dividends payable
Liabilitas keuangan jangka pendek lainnya		29	Other current financial liabilities
Beban akrual jangka pendek	24,177	18,249	Current accrued expenses
Liabilitas imbalan pasca kerja jangka pendek	640	656	Short-term post-employment benefit obligations
Utang pajak	3,896	5,934	Taxes payable
Uang jaminan jangka pendek	16	12	Current deposits
Pendapatan ditangguhkan jangka pendek	6,470	5,415	Current deferred revenue
Provisi jangka pendek			Current provisions
Provisi jangka pendek pelapisan jalan tol	170	110	Current provisions for overlay
Provisi jangka pendek lainnya	126	102	Other current provisions
Liabilitas jangka			Current maturities of

panjang yang jatuh tempo dalam satu tahun			long-term liabilities
Liabilitas jangka panjang yang jatuh tempo dalam satu tahun atas utang bank	26,488	22,329	Current maturities of bank loans
Liabilitas jangka panjang yang jatuh tempo dalam satu tahun atas liabilitas sewa pembiayaan	926	1,002	Current maturities of finance lease liabilities
Liabilitas jangka panjang yang jatuh tempo dalam satu tahun atas utang obligasi	6,491	5,674	Current maturities of bonds payable
Liabilitas jangka panjang yang jatuh tempo dalam satu tahun atas pinjaman lainnya	13	21	Current maturities of other borrowings
Liabilitas keuangan derivatif jangka pendek	27	23	Short-term derivative financial liabilities
Jumlah liabilitas jangka pendek	150,007	119,198	Total current liabilities
Liabilitas jangka panjang			Non-current liabilities
Liabilitas keuangan derivatif jangka panjang	21	16	Long-term derivative financial liabilities
Liabilitas pajak tangguhan	4,053	4,265	Deferred tax liabilities
Liabilitas jangka panjang setelah dikurangi bagian yang jatuh tempo dalam satu tahun			Long-term liabilities net of current maturities
Liabilitas jangka panjang atas utang bank	26,647	25,661	Long-term bank loans
Liabilitas jangka panjang atas liabilitas sewa pembiayaan	746	966	Long-term finance lease liabilities
Liabilitas jangka panjang atas utang obligasi	11,647	9,308	Long-term bonds payable
Liabilitas jangka panjang atas pinjaman lainnya	165	117	Long-term other borrowings
Uang jaminan jangka panjang	55	47	Non-current deposits
Pendapatan ditangguhkan jangka panjang	1,490	1,326	Non-current deferred revenue
Provisi jangka panjang			Non-current provisions
Provisi pelapisan jalan tol jangka	236	236	Non-current provisions for

panjang			overlay
Provisi restorasi dan rehabilitasi jangka panjang	848	794	Non-current provisions for restoration and rehabilitation
Provisi jangka panjang lainnya	59	60	Other non-current provisions
Kewajiban imbalan pasca kerja jangka panjang	7,733	7,186	Long-term post-employment benefit obligations
Liabilitas keuangan jangka panjang lainnya	299	397	Other non-current financial liabilities
Jumlah liabilitas jangka panjang	53,999	50,379	Total non-current liabilities
Jumlah liabilitas	204,006	169,577	Total liabilities
Ekuitas			Equity
Ekuitas yang diatribusikan kepada pemilik entitas induk			Equity attributable to equity owners of parent entity
Saham biasa	2,024	2,024	Common stocks
Tambahan modal disetor	1,139	1,139	Additional paid-in capital
Cadangan revaluasi	2,181	2,181	Revaluation reserves
Cadangan selisih kurs penjabaran	3,624	3,913	Reserve of exchange differences on translation
Cadangan perubahan nilai wajar aset keuangan nilai wajar melalui pendapatan komprehensif lainnya	(218)	(52)	Reserve for changes in fair value of fair value through other comprehensive income financial assets
Cadangan lindung nilai arus kas	603	268	Reserve of cash flow hedges
Komponen ekuitas lainnya	534	1,146	Other components of equity
Saldo laba (akumulasi kerugian)			Retained earnings (deficit)
Saldo laba yang telah ditentukan penggunaannya	425	425	Appropriated retained earnings
Saldo laba yang belum ditentukan penggunaannya	180,477	181,098	Unappropriated retained earnings
Jumlah ekuitas yang diatribusikan kepada pemilik entitas induk	190,789	192,142	Total equity attributable to equity owners of parent entity
Kepentingan non-pengendali	48,180	51,578	Non-controlling interests
Jumlah ekuitas	238,969	243,720	Total equity
Jumlah liabilitas dan ekuitas	442,975	413,297	Total liabilities and equity

Lampiran 6. Laporan Laba Rugi Triwulan III Tahun 2023 PT. Astra International Tbk

[1321000] Statement of profit or loss and other comprehensive income, OCI components presented before tax, by function - General Industry

Laporan laba rugi dan penghasilan komprehensif lain	30 September 2023	30 September 2022	Statement of profit or loss and other comprehensive income
Penjualan dan pendapatan usaha	240,913	221,354	Sales and revenue
Beban pokok penjualan dan pendapatan	(187,326)	(170,075)	Cost of sales and revenue
Jumlah laba bruto	53,587	51,279	Total gross profit
Beban penjualan	(8,341)	(8,721)	Selling expenses
Beban umum dan administrasi	(12,807)	(11,733)	General and administrative expenses
Pendapatan dividen	278	126	Dividends income
Pendapatan bunga	2,251	1,848	Interest income
Beban bunga dan keuangan	(2,068)	(1,555)	Interest and finance costs
Keuntungan (kerugian) selisih kurs mata uang asing	(342)	58	Gains (losses) on changes in foreign exchange rates
Bagian atas laba (rugi) entitas asosiasi yang dicatat dengan menggunakan metode ekuitas	1,283	1,456	Share of profit (loss) of associates accounted for using equity method
Bagian atas laba (rugi) entitas ventura bersama yang dicatat menggunakan metode ekuitas	5,966	4,520	Share of profit (loss) of joint ventures accounted for using equity method
Keuntungan (kerugian) perubahan nilai wajar efek	(284)	1,203	Gains (losses) on changes in fair value of marketable securities
Pendapatan lainnya	2,512	1,958	Other income
Beban lainnya	(843)	(969)	Other expenses
Jumlah laba (rugi) sebelum pajak penghasilan	41,192	39,470	Total profit (loss) before tax
Pendapatan (beban) pajak	(7,617)	(7,458)	Tax benefit (expenses)
Jumlah laba (rugi) dari operasi yang dilanjutkan	33,575	32,012	Total profit (loss) from continuing operations
Jumlah laba (rugi)	33,575	32,012	Total profit (loss)
Pendapatan komprehensif lainnya, sebelum pajak			Other comprehensive income, before tax
Pendapatan komprehensif lainnya yang tidak akan direklasifikasi ke laba rugi, sebelum pajak			Other comprehensive income that will not be reclassified to profit or loss, before tax
Pendapatan komprehensif lainnya atas pengukuran kembali kewajiban manfaat pasti, sebelum pajak		10	Other comprehensive income for remeasurement of defined benefit obligation, before tax
Penyesuaian lainnya atas pendapatan komprehensif lainnya yang tidak akan direklasifikasi ke laba rugi, sebelum pajak	(3)	4	Other adjustments to other comprehensive income that will not be reclassified to profit or loss, before tax
Jumlah pendapatan komprehensif lainnya yang tidak akan direklasifikasi ke laba rugi, sebelum pajak	(3)	14	Total other comprehensive income that will not be reclassified to profit or loss, before tax
Pendapatan komprehensif			Other comprehensive

lainnya yang akan direklasifikasi ke laba rugi, sebelum pajak			income that may be reclassified to profit or loss, before tax
Keuntungan (kerugian) selisih kurs penjabaran, sebelum pajak	(546)	2,082	Gains (losses) on exchange differences on translation, before tax
Keuntungan (kerugian) yang belum direalisasi atas perubahan nilai wajar aset keuangan melalui penghasilan komprehensif lain, sebelum pajak	(174)	(387)	Unrealised gains (losses) on changes in fair value through other comprehensive income, before tax
Keuntungan (kerugian) lindung nilai arus kas, sebelum pajak	126	619	Gains (losses) on cash flow hedges, before tax
Bagian pendapatan komprehensif lainnya dari entitas asosiasi yang dicatat dengan menggunakan metode ekuitas, sebelum pajak	335	1,524	Share of other comprehensive income of associates accounted for using equity method, before tax
Bagian pendapatan komprehensif lainnya dari entitas ventura bersama yang dicatat dengan menggunakan metode ekuitas, sebelum pajak	34	159	Share of other comprehensive income of joint ventures accounted for using equity method, before tax
Jumlah pendapatan komprehensif lainnya yang akan direklasifikasi ke laba rugi, sebelum pajak	(225)	3,997	Total other comprehensive income that may be reclassified to profit or loss, before tax
Jumlah pendapatan komprehensif lainnya, sebelum pajak	(228)	4,011	Total other comprehensive income, before tax
Pajak atas pendapatan komprehensif lainnya	(23)	(135)	Tax on other comprehensive income
Jumlah pendapatan komprehensif lainnya, setelah pajak	(251)	3,876	Total other comprehensive income, after tax
Jumlah laba rugi komprehensif	33,324	35,888	Total comprehensive income
Laba (rugi) yang dapat diatribusikan			Profit (loss) attributable to
Laba (rugi) yang dapat diatribusikan ke entitas induk	25,691	23,330	Profit (loss) attributable to parent entity
Laba (rugi) yang dapat diatribusikan ke kepentingan non-pengendali	7,884	8,682	Profit (loss) attributable to non-controlling interests
Laba rugi komprehensif yang dapat diatribusikan			Comprehensive income attributable to
Laba rugi komprehensif yang dapat diatribusikan ke entitas induk	25,573	25,579	Comprehensive income attributable to parent entity
Laba rugi komprehensif yang dapat diatribusikan ke kepentingan non-pengendali	7,751	10,309	Comprehensive income attributable to non-controlling interests
Laba (rugi) per saham			Earnings (loss) per share
Laba per saham dasar diatribusikan kepada pemilik entitas induk			Basic earnings per share attributable to equity owners of the parent entity
Laba (rugi) per saham dasar dari operasi yang dilanjutkan	635	576	Basic earnings (loss) per share from continuing operations
Laba (rugi) per saham dilusian			Diluted earnings (loss) per share
Laba (rugi) per saham dilusian dari operasi yang dilanjutkan	635	576	Diluted earnings (loss) per share from continuing operations

Lampiran 7. Laporan Posisi Keuangan Triwulan IV Tahun 2023 PT. Astra International Tbk

Laporan Posisi Keuangan Konsolidasian (Rp miliar) Consolidated Statement of Financial Position (Rp billion)	Per 31 Desember As at 31 December		Perubahan Change	
	2023	2022	Rp	%
Aset Lancar Current Assets				
Kas & Setara Kas Cash & Cash Equivalents	41,136	61,295	(20,159)	-33%
Piutang Usaha - bersih Trade Receivables - net	27,938	29,425	(1,487)	-5%
Piutang Pembiayaan - bersih Financing Receivables - net	38,568	36,838	1,730	5%
Persediaan Inventories	39,138	32,323	6,815	21%
Aset Lancar Lainnya Other Current Assets	19,400	19,937	(531)	-3%
Jumlah Aset Lancar Total Current Assets	166,180	179,818	(13,632)	-8%
Aset Tidak Lancar Non-current Assets				
Piutang Usaha - bersih Trade Receivables - net	29	-	29	N/A
Piutang Pembiayaan - bersih Financing Receivables - net	39,930	35,239	4,691	13%
Persediaan Inventories	6,399	4,303	2,096	49%
Investasi pada Ventura Bersama & Entitas Asosiasi Investments in Joint Ventures & Associates	61,348	46,725	14,623	31%
Properti Investasi Investment Properties	7,137	7,172	(35)	0%
Tanaman Produktif - bersih Bearer Plants - net	7,410	7,310	100	1%
Aset Tetap - bersih Fixed Assets - net	72,911	59,536	13,375	22%
Properti Pertambangan - bersih Mining Properties - net	17,846	11,905	5,941	50%
Hak Konsesi - bersih Concession Rights - net	9,070	8,774	296	3%
Goodwill dan Aset Tak Berwujud Lainnya Goodwill and Other Intangible Assets	7,977	6,827	1,150	17%
Aset Tidak Lancar Lainnya Other Non-current Assets	49,436	45,688	3,748	8%
Jumlah Aset Tidak Lancar Total Non-current Assets	279,493	233,479	46,014	20%
Jumlah Aset Total Assets	445,679	413,297	32,382	8%

Laporan Posisi Keuangan Konsolidasian (Rp miliar) Consolidated Statement of Financial Position (Rp billion)	Per 31 Desember As at 31 December		Perubahan Change	
	2023	2022	Rp	%
Liabilitas Jangka Pendek Current Liabilities				
Pinjaman Jangka Pendek Short-term Borrowings	6,613	5,643	970	17%
Utang Usaha Trade Payables	40,529	37,644	2,885	8%
Bagian Jangka Pendek dari Utang Jangka Panjang Current Portion of Long-term Debt	32,448	29,026	3,422	12%
Liabilitas Jangka Pendek Lainnya Other Current Liabilities	45,432	46,885	(1,453)	-3%
Jumlah Liabilitas Jangka Pendek Total Current Liabilities	125,022	119,198	5,824	5%
Liabilitas Jangka Panjang Non-current Liabilities				
Utang Jangka Panjang - setelah dikurangi Bagian Jangka Pendek Long-term Debt - net of Current Portion	54,249	36,052	18,197	50%
Liabilitas Jangka Panjang Lainnya Other Non-current Liabilities	15,990	14,327	1,663	12%
Jumlah Liabilitas Jangka Panjang Total Non-current Liabilities	70,239	50,379	19,860	39%
Jumlah Liabilitas Total Liabilities	195,261	169,577	25,684	15%
Jumlah Ekuitas Total Equity	250,418	243,720	6,698	3%
Jumlah Liabilitas dan Ekuitas Total Liabilities and Equity	445,679	413,297	32,382	8%

Lampiran 8. Laporan Laba Rugi Triwulan IV Tahun 2023 PT. Astra International Tbk










Laporan Laba Rugi dan Penghasilan Komprehensif Lain Konsolidasian (Rp miliar) Consolidated Statements of Profit or Loss and Other Comprehensive Income (Rp billion)	Untuk tahun yang berakhir 31 Desember For the years ended 31 December		Perubahan Change	
	2023	2022	Rp	%
Pendapatan Bersih Net Revenue	310,505	301,379	15,186	5%
Beban Pokok Pendapatan Cost of Revenue	(243,255)	(231,291)	(11,964)	5%
Laba Bruto Gross Profit	73,310	70,088	3,222	5%
Beban Usaha Operating Expense	(29,042)	(27,887)	(1,155)	4%
Penghasilan Bunga Interest Income	3,053	2,535	518	20%
Biaya Keuangan Finance Costs	(3,112)	(2,107)	(1,005)	-48%
(Kerugian)/Keuntungan Selisih Kurs - bersih Foreign Exchange (Losses)/Gains - net	(408)	188	(596)	N/A
Penyesuaian Nilai Wajar Investasi Fair Value Adjustments on Investments				
- GoTo dan Hermina GoTo and Hermina	(159)	(1,544)	1,383	-90%
- Lain-lain Others	(126)	419	(545)	N/A
Bagian atas Hasil Bersih Ventura Bersama dan Entitas Asosiasi Share of Results of Joint Ventures and Associates	9,499	8,231	1,268	15%
Pendapatan Lain Lain - bersih Other Income - net	1,714	467	1,247	267%
Laba Sebelum Pajak Penghasilan Profit Before Income Tax	54,729	50,390	4,339	9%
Beban Pajak Penghasilan Income Tax Expenses	(10,228)	(9,970)	(258)	3%
Laba Tahun Berjalan Profit for the Year	44,501	40,420	4,081	10%
Laba yang diatribusikan kepada: Profit Attributable to:				
- Pemilik Entitas Induk Owners of the Parent	33,839	28,944	4,895	17%
- Kepentingan Nonpengendali Non-controlling Interests	10,662	11,476	(814)	-7%
Penghasilan Komprehensif Lain, setelah pajak Other Comprehensive Income, net of tax	(829)	5,525	(6,354)	N/A
Jumlah Penghasilan Komprehensif Tahun Berjalan Total Comprehensive Income for the Year	43,672	45,945	(2,273)	-5%
Laba per Saham (dalam satuan Rupiah) Earnings per Share (in full Rupiah)	836	715	121	17%

Pendapatan Bersih (Rp miliar) Net Revenue (Rp billion)	Untuk tahun yang berakhir 31 Desember For the years ended 31 December		Perubahan Change
	2023	2022	
Otomotif Automotive	126,306	119,360	6%
Jasa Keuangan Financial Services	29,765	26,442	13%
Alat Berat, Pertambangan, Konstruksi dan Energi Heavy Equipment, Mining, Construction and Energy	128,257	123,274	4%
Agribisnis Agribusiness	20,745	21,829	-5%
Infrastruktur dan Logistik Infrastructure and Logistics	8,388	7,266	15%
Teknologi Informasi Information Technology	2,224	2,244	-1%
Properti Property	880	964	-9%
Pendapatan Bersih Net Revenue	310,505	301,379	5%

Lampiran 9. Buku Bimbingan Tugas Akhir

KARTU BIMBINGAN TUGAS AKHIR

Nama : HILFI MELA ISZAKIA
 NIM : 21030057
 Program Studi : D III AKUNTANSI
 Judul Tugas Akhir : "Analisis Kinerja Keuangan dampak manipulasi prosedur
 Uji tabrak Pada PT. Astra International Tbk"
 Pembimbing I : Ibu Ida Fanda, SE, M.Si., Ak

No.	Hari/Tanggal	Materi Bimbingan	Paraf Pembimbing
1.	20/2 2024	Pengajuan Judul Tugas Akhir	
2.	27/2 2024	ACC Judul Tugas Akhir, lanjut penyusunan proposal TA	
3.	15/3 2024	Pengajuan proposal Revisi proposal Ke-1	
4.	24/4 2024	Revisi proposal TA II	
5.	30/4 2024	Revisi proposal TA III	
6.	6/5 2024	Revisi proposal TA IV	
7.	16/5 2024	Revisi proposal TA V	
8.	27/5 2024	Acc proposal Tugas Akhir	
9.	1/7 2024	Bimbingan Tugas Akhir 1	









Catatan: Konsultasi dengan Dosen Pembimbing masing-masing minimal 8 kali bimbingan.

No.	Hari/Tanggal	Materi Bimbingan	Paraf Pembimbing
10	11/7 2024	Bimbingan Tugas Akhir I	G.
11	18/7 2024	ACC Tugas Akhir	G.





Catatan: Konsultasi dengan Dosen Pembimbing masing-masing minimal 8 kali bimbingan.

KARTU BIMBINGAN TUGAS AKHIR

Nama : HILFI MELIA ISZAKIA
 NIM : 21030057
 Program Studi : D3 AKUNTANSI
 Judul Tugas Akhir : "Analisis Kinerja Keuangan dampak manipulasi prosedur Uji tabrak pada PT Astra International Tbk"
 Pembimbing II : Ibu Fitri Amaliyah SE, M.Ak., Ak

No.	Hari/Tanggal	Materi Bimbingan	Paraf Pembimbing
1	7/2 2024	Pengajuan Judul Tugas Akhir	
2	13/2 2024	Acc Judul Tugas Akhir, Lanjut penyusunan proposal	
3	18/3 2024	Revisi proposal Ke-1 - Latar belakang - Penelitian terdahulu - Hipotesis	
4	30/4 2024	Revisi proposal Ke-2 - Latar belakang - Hipotesis	
5	3/5 2024	Revisi proposal Ke-3 - Latar belakang - Hipotesis	
6	15/5 2024	Revisi proposal Ke-4 - Kerangka berpikir - Latar belakang - Metode analisis data	 
7	22/5 2024	Acc proposal Tugas Akhir	

Catatan: Konsultasi dengan Dosen Pembimbing masing-masing minimal 8 kali bimbingan.

No.	Hari/Tanggal	Materi Bimbingan	Paraf Pembimbing
8.	10/7 2024	Bimbingan Tugas Akhir I - Sistematika penulisan - Tabel hasil Keseluruhan	
9.	12/7 2024	Bimbingan Tugas Akhir II - penempatan grafik - Saran - Gambaran umum objek penelitian	
10.	15/7 2024	Bimbingan Tugas Akhir III - pembahasan - Kesimpulan	
11	18/7 2024	ACC Tugas Akhir	

Catatan: Konsultasi dengan Dosen Pembimbing masing-masing minimal 8 kali bimbingan.