

LAMPIRAN

Lampiran 1. Laporan Realisasi Pelaksanaan Belanja Balai PSDA Pemali Comal 2021

LAPORAN PERKEMBANGAN PELAKSANAAN BELANJA OPERASI DAN BELANJA MODAL APBD PROVINSI JAWA TENGAH TAHUN ANGGARAN 2021

SKPD : Dinas Pekerjaan Umum Sumber Daya Air dan Penataan Ruang
 KEPALA SKPD : Ir. SR. EKO YUNIANTO, Sp.1
 BULAN : Desember

No	URAIAN	SUMBER DANA (DAK FISIK, DAK NON FISIK, DBH-CBT, BLUD, PAD & TRANSFER LAINNYA)	ANGGARAN (Rp)	TARGET FISIK SD BULAN INI (%)	REALISASI FISIK SD BULAN INI (%)	DEVIASI FISIK (%)	TINGKAT CAPAIAN FISIK (%)	TARGET KEUANGAN		REALISASI KEUANGAN				DEVIASI KEUANGAN (%)	KETERANGAN / PERMASALAHAN	UPAYA PEMECAHANNYA	
								SD BULAN INI		BULAN INI (Rp)		SD BULAN INI					DEVIASI KEUANGAN (%)
								Rp	%	Rp	%	Rp	%				
1	2	3	4	5	6	7	8	9	10	11	12	13	14	15	16		
	Balai PSDA Pemali Comal	PAD & Dana Transfer Lainnya	12.509.224.000	100	100	0	100	12.509.224.000	100	972.824.448	12.305.949.931	98,74	(1,26)				
	PROGRAM PENUNJANG URUSAN PEMERINTAHAN DAERAH	PAD & Dana Transfer Lainnya	395.230.000	100	100	0	100	395.230.000	100	15.954.448	352.782.881	89,26	(10,74)				
	Administrasi Umum	PAD & Dana Transfer Lainnya	395.230.000	100	100	0	100	395.230.000	100	15.954.448	352.782.881	89,26	(10,74)				
1	Penyediaan Jasa Siret Menyurat**	PAD & Dana Transfer Lainnya	1.176.000	100	100	0	100	1.176.000	100	0	1.176.000	100	0				
2	Penyediaan Jasa Komunikasi, Sumber Daya Air dan Listrik**	PAD & Dana Transfer Lainnya	180.720.000	100	100	0	100	180.720.000	100	13.547.448	136.834.681	77,38	(22,62)				
3	Penyediaan Jasa Kebersihan Kantor**	PAD & Dana Transfer Lainnya	34.500.000	100	100	0	100	34.500.000	100	0	34.490.000	99,86	(0,14)				
4	Penyediaan Alat Tulis Kantor**	PAD & Dana Transfer Lainnya	20.392.000	100	100	0	100	20.392.000	100	0	20.141.000	98,77	(1,23)				
5	Penyediaan Barang Cetak dan Penggantian**	PAD & Dana Transfer Lainnya	11.753.000	100	100	0	100	11.753.000	100	0	11.752.800	100,00	(0,00)				
6	Penyediaan Bahan Bacaan dan Penunjang Perundang-undangan**	PAD & Dana Transfer Lainnya	600.000	100	100	0	100	600.000	100	0	600.000	100	0				
7	Penyediaan Makanan dan Minuman**	PAD & Dana Transfer Lainnya	1.790.000	100	100	0	100	1.790.000	100	0	1.789.400	99,97	(0,03)				
8	Rasio/keperluan dan Komunikasi ke Luar Daerah**	PAD & Dana Transfer Lainnya	9.926.000	100	100	0	100	9.926.000	100	0	9.980.000	99,42	(5,56)				
9	Pemeliharaan Rutin/Berkala Rumah Dinas**	PAD & Dana Transfer Lainnya	33.600.000	100	100	0	100	33.600.000	100	0	33.589.000	99,97	(0,03)				
10	Pemeliharaan Rutin/Berkala Gedung Kantor**	PAD & Dana Transfer Lainnya	20.000.000	100	100	0	100	20.000.000	100	0	20.000.000	100	0				
11	Pemeliharaan Rutin/Berkala Kendaraan Dinas/Operasional**	PAD & Dana Transfer Lainnya	47.370.000	100	100	0	100	47.370.000	100	2.057.000	46.615.000	98,41	(1,59)				
12	Pemeliharaan Rutin/Berkala Peralengkapan Gedung Kantor**	PAD & Dana Transfer Lainnya	33.423.000	100	100	0	100	33.423.000	100	0	33.295.000	99,53	(0,47)				
	PROGRAM PENGELOLAAN SUMBER DAYA AIR (SDA)	PAD & Dana Transfer Lainnya	12.050.165.000	100	100	0	100	12.050.165.000	100	590.029.000	11.935.963.000	99,05	(0,95)				
	Pengelolaan SDA dan Bangunan Pengaman Pantai pada Wilayah Sungai Limas Daerah Kabupaten/Kota**	PAD & Dana Transfer Lainnya	5.954.847.000	100	100	0	100	5.954.847.000	100	180.540.000	5.905.553.700	99,17	(0,83)				
1	Operasi dan Pemeliharaan Embung dan Penampung Air Lainnya**	PAD & Dana Transfer Lainnya	648.347.000	100	100	0	100	648.347.000	100	29.250.000	626.113.000	96,87	(3,13)				
2	Operasi dan Pemeliharaan Tanggul dan Tebing Sungai**	PAD & Dana Transfer Lainnya	4.241.111.000	100	100	0	100	4.241.111.000	100	66.200.000	4.216.573.700	99,42	(0,58)				
3	Pengelolaan Hidrologi dan Kualitas Air WS Kawerangan Provinsi**	PAD & Dana Transfer Lainnya	1.097.369.000	100	100	0	100	1.097.369.000	100	83.090.000	1.003.027.000	92,80	(8,20)				
	Pengembangan dan Pengkajian Sistem Irigasi Primer dan Sekunder pada Daerah Irigasi yang Luasnya 1000 Ha - 3000 Ha dan Daerah Irigasi Lintas Daerah Kabupaten/Kota**	PAD & Dana Transfer Lainnya	6.095.318.000	100	100	0	100	6.095.318.000	100	389.400.000	6.000.400.500	98,94	(1,06)				
1	Operasi dan Pemeliharaan Jaringan Irigasi Permukaan**	PAD & Dana Transfer Lainnya	6.095.318.000	100	100	0	100	6.095.318.000	100	389.400.000	6.000.400.500	98,94	(1,06)				
	PROGRAM PENYELENGGARAAN PENATAAN RUANG	PAD & Dana Transfer Lainnya	62.629.000	100	100	0	100	62.629.000	100	7.000.000	62.243.000	99,07	(0,93)				
	Koordinasi dan Sinkronisasi Pengendalian Penataan Ruang Daerah Provinsi	PAD & Dana Transfer Lainnya	62.629.000	100	100	0	100	62.629.000	100	7.000.000	62.243.000	99,07	(0,93)				
1	Koordinasi Pelaksanaan Penataan Ruang**	PAD & Dana Transfer Lainnya	62.629.000	100	100	0	100	62.629.000	100	7.000.000	62.243.000	99,07	(0,93)				

** Sub Kegiatan

Lampiran 2. Laporan Realisasi Pelaksanaan Belanja Balai PSDA Pemali Comal 2022

LAPORAN PERKEMBANGAN PELAKSANAAN BELANJA OPERASI DAN BELANJA MODAL APBD PROVINSI JAWA TENGAH TAHUN ANGGARAN 2022

SKPD : Dinas Pekerjaan Umum Sumber Daya Air dan Penataan Ruang
 KEPALA SKPD : Ir. SR. EKO YUNANTO, Sp.1
 BULAN : Desember

No	URAIAN	SUMBER DANA (DAK FISK, DAK NON FISK, DBHCHT, BLUD, PAD & TRANSFER LAINNYA)	ANGGARAN (Rp)	TARGET FISK SID BULAN INI (%)	REALISASI FISK SID BULAN INI (%)	DEVIASI FISK (%)	TINGKAT CAPAIAN FISK (%)	TARGET KEUANGAN		REALISASI KEUANGAN		DEVIASI KEUANGAN (%)	KETERANGAN / PERMASALAHAN	UPAYA PEMECAHANNYA	
								SID BULAN INI		SID BULAN INI					
								Rp	%	Rp	%				
1	2	3	4	5	6	7	8	9	10	11	12	13	14	15	16
	Balai PSDA Pemali Comal	PAD & Dana Transfer Lainnya	16.817.775.000	100	99,52	(0,48)	99,52	16.817.775.000	100	807.356.643	16.442.692.285	97,77	(2,23)		
	PROGRAM PENULIANG URUSAN PEMERINTAHAN DAERAH PROVINSI	PAD & Dana Transfer Lainnya	527.206.000	100	100	0	100	527.206.000	100	52.287.863	561.106.015	92,81	(7,39)		
	Administrasi Umum Perangkat Daerah	PAD & Dana Transfer Lainnya	83.268.000	100	100	0	100	83.268.000	100	0	80.250.875	96,58	(3,82)		
1	Penyediaan Pelebaran dan Peningkatan Kantor**	PAD & Dana Transfer Lainnya	24.780.000	100	100	0	100	24.780.000	100	0	24.440.575	98,63	(1,37)		
2	Penyediaan Barang Cetak dan Penggandaan**	PAD & Dana Transfer Lainnya	17.648.000	100	100	0	100	17.648.000	100	0	17.647.800	100,00	(0,00)		
3	Penyediaan Bahan Baku dan Perakunan Perundang-undangan**	PAD & Dana Transfer Lainnya	2.780.000	100	100	0	100	2.780.000	100	0	2.991.000	97,50	(2,50)		
4	Fasilitas Kurungan Tamu**	PAD & Dana Transfer Lainnya	6.280.000	100	100	0	100	6.280.000	100	0	6.100.000	97,13	(2,17)		
5	Penyelenggaraan Rapat Koordinasi dan Konsultasi SKPD**	PAD & Dana Transfer Lainnya	29.800.000	100	100	0	100	29.800.000	100	0	27.371.000	91,86	(8,14)		
	Penyediaan Jasa Penunjang Urusan Pemerintahan Daerah	PAD & Dana Transfer Lainnya	242.500.000	100	100	0	100	242.500.000	100	18.539.863	206.277.034	85,03	(14,97)		
1	Penyediaan Jasa Surat Menyurat**	PAD & Dana Transfer Lainnya	1.178.000	100	100	0	100	1.178.000	100	0	1.178.000	100	0		
2	Penyediaan Jasa Komunikasi, Sumber Daya Air dan Listrik**	PAD & Dana Transfer Lainnya	208.904.000	100	100	0	100	208.904.000	100	18.139.357	170.701.521	82,50	(17,50)		
3	Penyediaan Jasa Pelayanan Umum Kantor**	PAD & Dana Transfer Lainnya	34.500.000	100	100	0	100	34.500.000	100	2.699.596	34.400.000	99,71	(0,29)		
	Pemeliharaan Bangun Milik Daerah Penunjang Urusan Pemerintahan Daerah	PAD & Dana Transfer Lainnya	301.658.000	100	100	0	100	301.658.000	100	33.429.000	294.577.006	97,65	(2,35)		
1	Penyediaan Jasa Pemeliharaan, Biaya Pemeliharaan, Pajak dan Perizinan Kendaraan Dinas Operasional atau Lapangan**	PAD & Dana Transfer Lainnya	102.164.000	100	100	0	100	102.164.000	100	7.750.200	96.924.276	96,24	(3,76)		
2	Pemeliharaan/Rehabilitasi Gedung Kantor dan Bangunan Lainnya**	PAD & Dana Transfer Lainnya	118.686.000	100	100	0	100	118.686.000	100	0	117.643.000	99,10	(0,91)		
3	Pemeliharaan/Rehabilitasi Sarana dan Prasarana Gedung Kantor atau Bangunan Lainnya**	PAD & Dana Transfer Lainnya	80.828.000	100	100	0	100	80.828.000	100	25.689.000	78.510.300	96,80	(3,11)		
	PROGRAM PENGELOLAAN SUMBER DAYA AIR (SDA)	PAD & Dana Transfer Lainnya	16.092.631.000	100	99,50	(0,50)	99,50	16.092.631.000	100	751.290.070	15.760.180.560	97,97	(2,03)		
	Pengadaan SDA dan Bangunan Pengaman Pantai pada Wilayah Sungai Liris Daerah Kabupaten/Kota	PAD & Dana Transfer Lainnya	8.313.507.000	100	99,85	(0,15)	99,85	8.313.507.000	100	327.362.980	9.225.356.970	99,05	(0,95)		
1	Operasi dan Pemeliharaan Embung dan Perampung Air Lainnya**	PAD & Dana Transfer Lainnya	879.085.000	100	100	0	100	879.085.000	100	79.805.000	955.430.575	97,89	(2,01)		
2	Operasi dan Pemeliharaan Tanggul dan Tebing Sungai**	PAD & Dana Transfer Lainnya	7.372.351.000	100	99,55	(0,45)	99,55	7.372.351.000	100	183.060.420	7.306.416.965	99,11	(0,89)		
3	Pengelolaan Hidrologi dan Kualitas Air WQ Kewenangan Provinsi**	PAD & Dana Transfer Lainnya	1.282.081.000	100	100	0	100	1.282.081.000	100	84.367.280	1.253.502.400	98,32	(1,68)		
	Pengembangan dan Peningkatan Sistem Irigasi Primer dan Sekunder pada Daerah Irigasi yang Luasnya 1000 Ha - 3000 Ha dan Daerah Irigasi Liris Daerah Kabupaten/Kota	PAD & Dana Transfer Lainnya	8.779.124.000	100	99,29	(0,71)	99,29	8.779.124.000	100	424.227.380	6.538.621.560	96,47	(3,53)		
1	Operasi dan Pemeliharaan Jaringan Irigasi Permukaan**	PAD & Dana Transfer Lainnya	8.779.124.000	100	99,29	(0,71)	99,29	8.779.124.000	100	424.227.380	6.538.621.560	96,47	(3,53)		
	PROGRAM PENYELENGGARAAN PENATAAN RUANG	PAD & Dana Transfer Lainnya	87.638.000	100	100	0	100	87.638.000	100	3.498.710	86.408.710	98,74	(1,26)		
	Koordinasi dan Sinergisasi Pengantaraan Pemertan Ruang Daerah Provinsi	PAD & Dana Transfer Lainnya	87.638.000	100	100	0	100	87.638.000	100	3.498.710	86.408.710	98,74	(1,26)		

No	URAIAN	SUMBER DANA (DAK FISK, DAK NON FISK, DBHCHT, BLUD, PAD & TRANSFER LAINNYA)	ANGGARAN (Rp)	TARGET FISK SID BULAN INI (%)	REALISASI FISK SID BULAN INI (%)	DEVIASI FISK (%)	TINGKAT CAPAIAN FISK (%)	TARGET KEUANGAN		REALISASI KEUANGAN		DEVIASI KEUANGAN (%)	KETERANGAN / PERMASALAHAN	UPAYA PEMECAHANNYA	
								SID BULAN INI		SID BULAN INI					
								Rp	%	Rp	%				
1	2	3	4	5	6	7	8	9	10	11	12	13	14	15	16
1	Koordinasi Pelaksanaan Penataan Ruang**	PAD & Dana Transfer Lainnya	87.638.000	100	100	0	100	87.638.000	100	3.498.710	86.408.710	98,74	(1,26)		

** Sub Kegiatan

Lampiran 3. Laporan Realisasi Pelaksanaan Belanja Balai PSDA Pemali Comal 2023

LAPORAN PERKEMBANGAN PELAKSANAAN BELANJA OPERASI DAN BELANJA MODAL APBD PROVINSI JAWA TENGAH TAHUN ANGGARAN 2023

SKPD : Dinas Pekerjaan Umum Sumber Daya Air dan Penataan Ruang
KEPALA SKPD : Ir. SR. EKO YUNianto, Sp.
BULAN : Desember

No	URAIAN	SUMBER DANA (DAK FISKAL, DAK NON FISKAL, DBHCHT, BLUD, PAD & TRANSFER LAINNYA)	ANGGARAN (Rp)	TARGET FISKAL BULAN INI (%)	REALISASI FISKAL BULAN INI (%)	DEVIASI FISKAL (%)	TINGKAT CAPAIAN FISKAL (%)	TARGET KEUANGAN		REALISASI KEUANGAN				DEVIASI KEUANGAN (%)	KETERANGAN / PERMASALAHAN	UPAYA PEMECAHANNYA	
								SD BULAN INI		BULAN INI (Rp)		SD BULAN INI					DEVIASI KEUANGAN (%)
								Rp	%	Rp	%	Rp	%				
1	2	3	4	5	6	7	8	9	10	11	12	13	14	15	16		
	Balai PSDA Pemali Comal	PAD & Dana Transfer Lainnya	17.498.204.600	100	100	0	100	17.498.204.000	100	901.896.211	16.894.818.821	96,55	(3,45)				
	PROGRAM PENUNJANG URUSAN PEMERINTAHAN DAERAH PROVINSI	PAD & Dana Transfer Lainnya	634.302.000	100	100	0	100	634.202.000	100	21.945.896	603.955.418	95,23	(4,77)				
	Administrasi Umum Pemerintah Daerah	PAD & Dana Transfer Lainnya	69.507.000	100	100	0	100	69.507.000	100	250.000	69.257.000	93,10	(6,90)				
1	Penyediaan Perawatan dan Perengkapan Kantor **	PAD & Dana Transfer Lainnya	24.907.000	100	100	0	100	24.907.000	100	0	24.619.500	99,24	(0,76)				
2	Penyediaan Barang Cetak dan Penggantian **	PAD & Dana Transfer Lainnya	17.600.000	100	100	0	100	17.600.000	100	0	15.350.000	88,24	(13,76)				
3	Penyediaan Bahan Baku dan Perlengkapan Peningkatan **	PAD & Dana Transfer Lainnya	3.000.000	100	100	0	100	3.000.000	100	250.000	3.000.000	100	0				
4	Facilitas Kunjungan Tamu **	PAD & Dana Transfer Lainnya	9.000.000	100	100	0	100	9.000.000	100	0	9.000.000	100	0				
5	Penyenggaraan Rapat Koordinasi dan Konsultasi SKPD **	PAD & Dana Transfer Lainnya	34.900.000	100	100	0	100	34.900.000	100	0	31.363.200	89,87	(10,13)				
	Penyediaan Jasa Penunjang Usaha Pemerintahan Daerah	PAD & Dana Transfer Lainnya	239.900.000	100	100	0	100	239.900.000	100	16.748.148	217.151.852	91,06	(8,94)				
1	Penyediaan Jasa Surat Menyurat **	PAD & Dana Transfer Lainnya	1.200.000	100	100	0	100	1.200.000	100	0	1.200.000	100	0				
2	Penyediaan Jasa Komunikasi, Sumber Daya Air dan Listrik **	PAD & Dana Transfer Lainnya	201.200.000	100	100	0	100	201.200.000	100	14.670.179	186.529.821	92,73	(7,27)				
3	Penyediaan Jasa Pelayanan Umum Kantor **	PAD & Dana Transfer Lainnya	34.500.000	100	100	0	100	34.500.000	100	2.675.567	32.824.433	95,16	(4,84)				
	Penyediaan Barang Mula Daerah Penunjang Urusan Pemerintahan Daerah	PAD & Dana Transfer Lainnya	307.795.000	100	100	0	100	307.795.000	100	4.640.250	303.154.750	98,50	(1,50)				
1	Penelitian Jasa Pemerintahan, Biaya Pemeliharaan, Pajak dan Perizinan Kandang dan Operasional atau Lapangan **	PAD & Dana Transfer Lainnya	128.900.000	100	100	0	100	128.900.000	100	4.640.250	124.259.750	96,79	(3,21)				
2	Pemeliharaan/Rehabilitasi Gedung Kantor dan Bangunan Lainnya **	PAD & Dana Transfer Lainnya	120.000.000	100	100	0	100	120.000.000	100	0	119.028.800	99,19	(0,81)				
3	Pemeliharaan/Rehabilitasi Gedung dan Prasarana Gedung Kantor atau Bangunan Lainnya **	PAD & Dana Transfer Lainnya	58.995.000	100	100	0	100	58.995.000	100	0	58.995.000	100	0				
	PROGRAM PENGELOLAAN SUMBER DAYA AIR (SDA)	PAD & Dana Transfer Lainnya	16.766.364.000	100	100	0	100	16.766.364.000	100	875.600.215	16.183.714.400	96,56	(3,44)				
	Pengelolaan SDA dan Bangunan/Pengaman Pental pada Wilayah Sungai Liris Daerah Kabupaten/Kota	PAD & Dana Transfer Lainnya	9.770.740.000	100	100	0	100	9.770.740.000	100	315.022.295	9.455.717.705	96,68	(3,32)				
1	Operasi dan Pemeliharaan Embung dan Penampung Air Lainnya **	PAD & Dana Transfer Lainnya	679.085.000	100	100	0	100	679.085.000	100	79.233.000	609.852.000	89,81	(10,19)				
2	Operasi dan Pemeliharaan Tanggul dan Teling Survei **	PAD & Dana Transfer Lainnya	7.444.351.000	100	100	0	100	7.444.351.000	100	151.622.670	7.292.728.330	97,92	(2,08)				
3	Pengelolaan Hidrologi dan Kualitas Air WS Kawasan Perkotaan **	PAD & Dana Transfer Lainnya	1.647.324.000	100	100	0	100	1.647.324.000	100	85.194.425	1.562.129.575	94,91	(5,09)				
	Pengembangan dan Pemeliharaan Sistem Irigasi Primer dan Sekunder pada Daerah Irigasi yang Luasnya 1000 Ha - 3000 Ha dan Daerah Irigasi Liris Daerah Kabupaten/Kota	PAD & Dana Transfer Lainnya	6.995.624.000	100	100	0	100	6.995.624.000	100	580.577.920	6.415.046.080	91,72	(8,28)				
1	Operasi dan Pemeliharaan Jaringan Irigasi Permukaan **	PAD & Dana Transfer Lainnya	6.995.624.000	100	100	0	100	6.995.624.000	100	580.577.920	6.415.046.080	91,72	(8,28)				
	PROGRAM PENYELENGGARAAN PENATAAN RUANG	PAD & Dana Transfer Lainnya	97.638.000	100	100	0	100	97.638.000	100	4.450.000	93.188.000	95,35	(4,65)				
	Koordinasi dan Sinergisasi Pengendalian Penataan Ruang Daerah Provinsi	PAD & Dana Transfer Lainnya	97.638.000	100	100	0	100	97.638.000	100	4.450.000	93.188.000	95,35	(4,65)				

CS Scanned dengan CamScanner

No	URAIAN	SUMBER DANA (DAK FISKAL, DAK NON FISKAL, DBHCHT, BLUD, PAD & TRANSFER LAINNYA)	ANGGARAN (Rp)	TARGET FISKAL BULAN INI (%)	REALISASI FISKAL BULAN INI (%)	DEVIASI FISKAL (%)	TINGKAT CAPAIAN FISKAL (%)	TARGET KEUANGAN		REALISASI KEUANGAN				DEVIASI KEUANGAN (%)	KETERANGAN / PERMASALAHAN	UPAYA PEMECAHANNYA	
								SD BULAN INI		BULAN INI (Rp)		SD BULAN INI					DEVIASI KEUANGAN (%)
								Rp	%	Rp	%	Rp	%				
1	2	3	4	5	6	7	8	9	10	11	12	13	14	15	16		
1	Koordinasi Pelaksanaan Penataan Ruang **	PAD & Dana Transfer Lainnya	97.638.000	100	100	0	100	97.638.000	100	4.450.000	93.188.000	95,35	(4,65)				






** Sub Kegiatan

CS Scanned dengan CamScanner




Lampiran 4. Formulir Kartu Bimbingan Tugas Akhir

KARTU BIMBINGAN TUGAS AKHIR

Nama : Nur Muallifah
 NIM : 21030051
 Program Studi : D3 Akuntansi
 Judul Tugas Akhir : Analisis Kinerja Keuangan Dalam Laporan Pealisasi Anggaran Belanja Pada Balai Pengelolaan Sumber Daya Air (PSDA) Pemali Comal
 Pembimbing I : Bahri Kamal, S.E, M.M., CMA.

No.	Hari/Tanggal	Materi Bimbingan	Paraf Pembimbing
1	4 / 23 12	perguruan jurusan	
2	4 / 23 12	jurusan Acc lanjutan proposal	
3	24 / 2 24	perguruan proposal keceri	
4	18 / 3 24	proposal Acc lanjutan TA	
5.	24 / 6 2024	perguruan TA Bab 1 - 3 Acc Bab 4 - 5 keceri per keceri	

Catatan: Konsultasi dengan Dosen Pembimbing masing-masing minimal 8 kali bimbingan.

No.	Hari/Tanggal	Materi Bimbingan	Paraf Pembimbing
6	3/2024 /7	bab 9-5 Acc Riwayat TA lengkap dan PPT	
7	9/2024 /7	PPT kevin Riwayat kevin dan Rejensi	
8	6/24 /7	PPT Acc Riwayat di Ujian kalkulasi daftar	

Catatan: Konsultasi dengan Dosen Pembimbing masing-masing minimal 8 kali bimbingan.

KARTU BIMBINGAN TUGAS AKHIR

Nama : Nur Muallifah
 NIM : 21030051
 Program Studi : D3 Akuntansi
 Judul Tugas Akhir : Analisis kinerja Keuangan Dalam Laporan Realisasi Anggaran Belanja Pada Balai pengelolaan Sumber Daya Air (PSDA) Pemali Conral.
 Pembimbing II : Fitri Amaliyah, SE., M.Ak., Ak.

No.	Hari/Tanggal	Materi Bimbingan	Paraf Pembimbing
1	9 / 2023 12	Pengajuan Judul Akhir	
2	4 / 2023 12	Judul Acc Lanjut Proposal	
3	5 / 2024 3	Pengajuan Proposal Revisi I	
4	18 / 2024 3	Revisi II	
5	2 / 2024 5	Revisi III	
6	3 / 2024 5	Proposal Acc Lanjut TA Pengajuan TA Bimbingan TA	
7	12 / 2024 6		
8	25 / 2024 6	Revisi I Bab 4-5	
9	27 / 2024 6	Revisi II Bab 4 Pembahasan	
10	2 / 2024 7	Revisi III Bab 5 kesimpulan	
11	3 / 2024 7	Revisi IV Acc T	

Catatan: Konsultasi dengan Dosen Pembimbing masing-masing minimal 8 kali bimbingan.