

LAMPIRAN

Rincian Target dan Realisasi Pendapatan Daerah Tahun Anggaran 2019

Rincian Target dan Realisasi Pendapatan Daerah Tahun Anggaran 2019

URAIAN	ANGGARAN	REALISASI	CAPAIAN
PENDAPATAN	1.081.591.230.000	979.581.583.427,16	90,57%
PENDAPATAN ASLI DAERAH	306.557.626.000	227.841.235.213,16	74,32 %
Pendapatan Pajak Daerah	85.341.000.000,00	90.357.718.489,00	105,88%
Pajak Hotel	3.000.000,000	3.297.962.429	109,93%
Pajak Restoran	17.000.000,000	18.322.477.941	107,78%
Pajak Hiburan	6.700.000,000	6.708.638.843	100,13%
Pajak Reklame	4.400.000,000	5.214.117.600	118,50%
Pajak Penerangan Jalan	23.000.000,000	23.925.155.729	104,02%
Pajak Parkir	1.650.000,000	1.901.942.815	115,27%
Pajak Air Tanah	341.000,000	263.800.600	77,36%
Pajak Bumi dan Bangunan (PBB)	13.750.000,000	14.173.784.901	103,08%
Pajak Bea Perolehan Hak atas Tanah dan Bangunan (BPHTB)	15.500.000,000	15.554.044.513	100,35%
Hasil Retribusi Daerah	22.801.617.000	19.087.354.255	83,71%
Retribusi Jasa Umum	5.467.360.000	5.123.843.400	80,17%
Retribusi Pelayanan Kesehatan	66.660,000	67.375.750	101,07%
Retribusi Pelayanan Persampahan / Kebersihan	1.331.576.000	836.720.000	62,84%
Retribusi Pelayanan Pemakaman dan Pengabuan Mayat	48.000,000	47.150.000	98,23%
Retribusi Pelayanan Parkir di Tepi Jalan Umum	1.600.000,000	1.449.208.000	90,58%
Retribusi Pelayanan Pasar	2.471.332.000	1.632.589.730	66,06%
Retribusi Pengujian Kendaraan Bermotor	650.000,000	669.210.500	102,96%
Retribusi Penggantian Cetak Peta	1.000.000,000	1.006.305.140	100,63%
Retribusi Penyediaan dan/atau Penyedotan Kakus	30.000,000	30.020.000	100,07%
Retribusi Tera/Tera Ulang	70.000,000	87.581.800	125,12%
Retribusi Jasa Usaha	14.328.759.000	11.252.895.535	78,53%
Retribusi Pemakaian Kekayaan Daerah	1.497.976.000	1.016.163.993	67,84%
Retribusi Pasar Grosir / Pertokoan	1.209.248.000	642.966.724	53,17%
Retribusi Tempat Pelelangan Ikan	8.536.344.000	6.414.100.568	75,14%
Retribusi Tempat Parkir Khusus	1.194.025.000	1.169.455.000	97,94%
Retribusi Rumah Potong Hewan	23.030.000	13.545.000	58,81%
Retribusi Tempat Rekreasi dan Olah Raga	1.868.136.000	1.975.219.250	105,73%

Rincian Target dan Realisasi Pendapatan Daerah Tahun Anggaran 2020

Capaian Realisasi Pendapatan Asli Daerah Kota Tegal Tahun Anggaran 2020 (Sebelum Audit BPK RI)

Uraian	Target	Realisasi	Capaian
Pendapatan Pajak Daerah	80.864.726.000	82.962.555.569	102,59%
Hasil Retribusi Daerah	23.030.730.000	17.715.246.719	76,92%
Hasil Pengelolaan Kekayaan Daerah yang Dipisahkan	11.092.769.000	10.943.046.781	98,65%
Lain-lain Pendapatan Asli Daerah yang Sah	161.460.974.000	154.960.133.033	95,97%
Jumlah Total	276.449.199.000	266.580.982.102	96,43%

Sumber : Bakeuda Kota Tegal 2021.

Capaian Rincian Realisasi Pendapatan Retribusi Daerah Kota Tegal Tahun Anggaran 2020 (Sebelum Audit BPK RI)

No	Uraian	Target (Rp)	Realisasi (Rp)	Capaian (%)
1	Retribusi Pelayanan Kesehatan	120.500.000	117.736.000	97,71%
2	Retribusi Pelayanan Persampahan/ Kebersihan	1.900.000.000	2.036.866.000	107,20%
3	Retribusi Penggantian Biaya Cetak Kartu Tanda Penduduk dan Akta Catatan Sipil	30.000.000	27.405.000	91,35%
4	Retribusi Pelayanan Pemakaman dan Pengabuan Mayat	45.825.000	65.900.000	143,81%
5	Retribusi Pelayanan Parkir di Tepi Jalan Umum	2.265.000.000	1.222.428.300	53,97%
6	Retribusi Pelayanan Pasar	2.152.811.000	2.090.640.650	97,11%
7	Retribusi Pengujian Kendaraan Bermotor	706.000.000	636.275.000	90,12%
8	Retribusi Pelayanan Tera/Tera Ulang	70.000.000	91.656.439	130,94%
9	Retribusi Pemakaian Kekayaan Daerah	898.535.000	850.848.100	94,69%
10	Retribusi Pasar Grosir dan/ atau Pertokoan	906.935.000	349.153.232	38,50%
11	Retribusi Tempat Pelelangan	8.500.000.000	6.704.048.598	78,87%
12	Retribusi Tempat Khusus Parkir	960.803.000	981.925.400	102,20%
13	Retribusi Rumah Potong Hewan	6.020.000	6.055.000	100,58%
14	Retribusi Tempat Rekreasi dan Olah raga	2.964.961.000	1.117.541.000	37,69%
15	Retribusi Izin Mendirikan Bangunan	1.500.000.000	1.414.493.000	94,30%
16	Retribusi Izin Trayek	3.340.000	2.275.000	68,11%
	Jumlah Total	23.030.730.000	17.715.246.719	76,92%

Sumber : Bakeuda Kota Tegal 2021.

Rincian Target dan Realisasi Pendapatan Daerah Tahun Anggaran 2021

Komposisi Target dan Realisasi Pendapatan Daerah Kota Tegal Tahun Anggaran 2021 (Sebelum Audit BPK RI)

Uraian	Perubahan APBD (Rp)	Realisasi (Rp)	Capaian (%)
Pendapatan Asli Daerah	317.488.238.500	308.116.840.289	97,05
Pendapatan Transfer	699.190.553.000	692.038.262.733	98,98
Lain-Lain Pendapatan Daerah Yang Sah	30.197.940.000	30.831.407.427	102,10
Jumlah	1.046.876.731.500	1.030.986.510.449	98,48

Sumber : Bakeuda Kota Tegal 2022.

Capaian Rincian Realisasi Pendapatan Retribusi Daerah Kota Tegal Tahun Anggaran 2021 (Sebelum Audit BPK RI)

No	Uraian	Target (Rp)	Realisasi (Rp)	Capaian (%)
1	Retribusi Pelayanan Kesehatan	138.000.000	159.166.000	115,34
2	Retribusi Pelayanan Persampahan/ Kebersihan	1.800.000.000	1.304.660.000	72,48
3	Retribusi Pelayanan Pemakaman dan Pengabuan Mayat	81.200.000	266.175.000	327,80
4	Retribusi Pelayanan Parkir di Tepi Jalan Umum	2.000.000.000	1.475.071.596	73,75
5	Retribusi Pelayanan Pasar	2.532.719.000	2.263.996.463	89,39
6	Retribusi Pengujian Kendaraan Bermotor	1.400.000.000	629.624.600	44,97
7	Retribusi Penyediaan Peta Dasar (Garis)	1.775.750.000	1.336.352.400	75,26
8	Retribusi Penyediaan dan/atau Penyedotan Kakus	70.000.000	44.010.000	62,87
9	Retribusi Pelayanan Tera/Tera Ulang	180.000.000	85.067.700	47,26
10	Retribusi Pengawasan dan Pengendalian Menara Telekomunikasi	150.000.000,00	0,00	0,00

No	Uraian	Target (Rp)	Realisasi (Rp)	Capaian (%)
10	Retribusi Pemakaian Kekayaan Daerah	2.391.346.000,00	896.462.400,00	37,49
11	Retribusi Pasar Grosir dan/ atau Pertokoan	1.331.223.000,00	505.017.942,00	37,94
12	Retribusi Tempat Pelelangan	17.004.573.000,00	9.549.777.459,00	56,16
13	Retribusi Tempat Khusus Parkir	1.301.745.000,00	1.174.941.000,00	90,26
14	Retribusi Rumah Potong Hewan	22.050.000,00	7.805.000,00	35,40
15	Retribusi Tempat Rekreasi dan Olah raga	2.250.000.000,00	1.188.934.500,00	52,84
16	Retribusi Izin Mendirikan Bangunan	2.775.750.000,00	1.371.799.800,00	49,42
17	Retribusi Izin Trayek untuk Menyediakan Pelayanan Angkutan Umum	27.500.000,00	7.975.000,00	29,00
Jumlah Total		37.231.856.000	22.266.836.860	59,81

Sumber : Bakeuda Kota Tegal 2022.

Rincian Target dan Realisasi Pendapatan Daerah Tahun Anggaran 2022

Komposisi Target dan Realisasi Pendapatan Daerah Kota Tegal Tahun Anggaran 2022 (Sebelum Audit BPK RI)

Uraian	Perubahan APBD (Rp)	Realisasi (Rp)	Capaian (%)
Pendapatan Asli Daerah	381.994.269.000	339.893.608.742	88,98
Pendapatan Transfer	718.878.704.000	701.474.475.968	97,58
Lain-Lain Pendapatan Daerah Yang Sah	0	0	0
Jumlah	1.100.872.973.000	1.041.368.084.710	94,59

Sumber : Bakeuda Kota Tegal 2022.











Capaian Rincian Realisasi Pendapatan Retribusi Daerah Kota Tegal Tahun Anggaran 2022 (Sebelum Audit BPK RI)

No	Uraian	Target (Rp)	Realisasi (Rp)	Capaian (%)
1	Retribusi Pelayanan Kesehatan	190.750.000	202.078.500	105,94
2	Retribusi Pelayanan Persampahan/ Kebersihan	1.800.000.000	1.462.772.000	81,27
3	Retribusi Pelayanan Pemakaman dan Pengabuan Mayat	101.500.000	146.450.000	144,29
4	Retribusi Pelayanan Parkir di Tepi Jalan Umum	3.070.250.000	1.569.154.000	51,11
5	Retribusi Pelayanan Pasar	2.532.719.000	2.399.549.096	94,74
6	Retribusi Pengujian Kendaraan Bermotor	1.400.000.000	628.006.800	44,86
7	Retribusi Penyediaan Peta Dasar (Garis)	1.775.750.000	1.379.361.500	77,68
8	Retribusi Penyediaan dan/atau Penyedotan Kakus	70.000.000	73.615.000	105,16
9	Retribusi Pelayanan Tera/Tera Ulang	180.000.000	113.336.200	62,96
10	Retribusi Pengawasan dan Pengendalian Menara Telekomunikasi	150.000.000	33.338.500	22,23
11	Retribusi Pemakaian Kekayaan Daerah	2.535.028.000	1.591.161.438	62,77
12	Retribusi Pasar Grosir dan/ atau Pertokoan	1.331.223.000	608.375.660	45,70
13	Retribusi Tempat Pelelangan	17.004.573.000	8.113.585.703	47,71
14	Retribusi Tempat Khusus Parkir	1.336.745.000	1.499.694.850	112,19
15	Retribusi Rumah Potong Hewan	22.050.000	18.515.000	83,97
16	Retribusi Tempat Rekreasi dan Olah raga	4.568.507.000	3.679.710.910	80,55
17	Retribusi Izin Mendirikan Bangunan	2.775.750.000	2.905.407.200	104,67
18	Retribusi Izin Trayek untuk Menyediakan Pelayanan Angkutan Umum	4.125.000	2.750.000	66,67
Jumlah Total		40.848.970.000	26.426.862.357	64,69

Sumber : Bakeuda Kota Tegal 2022.

KARTU BIMBINGAN TUGAS AKHIR






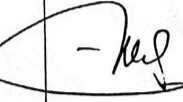
Nama : Shafira Anggreani
 NIM : 21030037
 Program Studi : D3 Akuntansi
 Judul Tugas Akhir : Analisis Laju Pertumbuhan dan Kontribusi Pertribusi
 Pemakaian Kekayaan Daerah Terhadap Pendapatan Asli
 Daerah di Kota Tegal
 Pembimbing I : Andri Widiyanto, S.E., M.Si., Ak.

No.	Hari/Tanggal	Materi Bimbingan	Paraf Pembimbing
1.	Rabu 6/12 ²⁰²³	Konsultasi Judul pertama	
2.	Rabu 20/12 ²⁰²³	Konsultasi judul kedua	
3.	Kamis 21/12 ²⁰²³	ACC Judul	
4.	Rabu 28/12 ²⁰²³	Revisi Proposal TA - Lembar Pengesahan - Manfaat Penelitian (Teoritis, Praktis) - Kerangka Berpikir - Bab 2	
5.	Rabu 6/3 ²⁰²⁴	Revisi Proposal TA - Kerangka Berpikir	
6.	Kamis 14/3 ²⁰²⁴	ACC Proposal TA	
7.	Senin 27/5 ²⁰²⁴	Pengajuan TA Bab 1 - Bab 5 Revisi TA pertama	
8.	Kamis 6/6 ²⁰²⁴	Revisi TA kedua	
9.	Kamis 20/6 ²⁰²⁴	ACC Tugas Akhir	 

Catatan: Konsultasi dengan Dosen Pembimbing masing-masing minimal 8 kali bimbingan.

KARTU BIMBINGAN TUGAS AKHIR

Nama : Shafira Anggreani
 NIM : 21030037
 Program Studi : D3 Akuntansi
 Judul Tugas Akhir : Analisis Laju Pertumbuhan dan Kontribusi Pertribusi
 Pemanaan Keuangan Daerah Terhadap Pendapatan Asli
 Daerah di Kota Tegal
 Pembimbing II : Echa Dwi Rahmadiane, S.E., M.Si.

No.	Hari/Tanggal	Materi Bimbingan	Paraf Pembimbing
1.	22 Des 2023	Pengajuan Judul Ace judul dilampirkan penyusunan proposal	
2.	7 Feb 2024	- Daftar Pustaka jurnal stlh, buku 10 th - Kajian Pustaka - Tabel, Sumber.	
3.	21 Feb 2024	Lembar pengesahan Tabel penelitian terdahulu	
4.	15 Maret 2024	Ace proposal	
5.	27 Maret 2024	- tambahkan fenomena yg terjadi pada hasil penelitian. - Abstrak - Tyro, dll.	
6.	26 April 2024	Ace TA	

Catatan: Konsultasi dengan Dosen Pembimbing masing-masing minimal 8 kali bimbingan.