

## LAMPIRAN

Lampiran 1. Daftar Organisasi Perangkat Daerah (OPD) Kabupaten Tegal

No	Nama OPD	Jumlah Pegawai Sub bagian Keuangan
1	Sekretariat Daerah Kab. Tegal	3
2	Sekretariat DPRD Kab. Tegal	5
3	Dinas Pekerjaan Umum Dan Penataan Ruang	1
4	Dinas Kesehatan	3
5	Dinas Perikanan	4
6	Dinas Pendidikan Dan Kebudayaan	2
7	Badan Kesatuan Bangsa Dan Politik	2
8	Dinas Ketahanan Pangan Dan Pertanian	4
9	Dinas Perindustrian, Transmigrasi Dan Tenaga Kerja	4
10	Dinas Kepemudaan, Olah Raga Dan Pariwisata	4
11	Dinas Koperasi, Usaha Kecil Dan Menengah Dan Perdagangan	4
12	Dinas Pemberdayaan Perempuan Dan Perlindungan Anak Serta Pengendalian Penduduk Dan Keluarga Berencana	2
13	Badan Perencanaan Pembangunan Daerah, Penelitian Dan Pengembangan	2
14	Badan Kepegawaian dan Pengembangan Sumber Daya Manusia	2
15	Badan Pengelolaan Keuangan Dan Aset Daerah	4
16	Dinas Pemberdayaan Masyarakat Dan Desa	4
17	Dinas Perumahan Rakyat Dan Kawasan Permukiman Serta Pertanahan	4
18	Dinas Lingkungan Hidup	2
19	Dinas Sosial	4
20	Dinas Perpustakaan Dan Kearsipan	3
21	Dinas Komunikasi Dan Informatika	3
22	Badan Pendapatan Daerah	4
	Total	70

Sumber : <https://dashboard.tegalkab.go.id>

Lampiran 2. Kuesioner Penelitian

## **KUESIONER PENELITIAN**



### **PENGARUH PENERAPAN SISTEM AKUNTANSI KEUANGAN DAERAH TERHADAP KUALITAS LAPORAN KEUANGAN PEMERINTAH DAERAH KABUPATEN TEGAL**

**Oleh:**

**FATIKHATUN HANA**

**21030048**

**PROGRAM STUDI DIII AKUNTANSI  
POLITEKNIK HARAPAN BERSAMA TEGAL**

**2024**

Kepada Yth.

Bapak/Ibu/Sdr Pegawai Sub bagian Keuangan Perangkat Daerah Kabupaten Tegal  
Di Tempat

Hal: Permohonan Pengisian Kuesioner Penelitian

Dengan hormat,

Pada saat ini, Saya Mahasiswa Program Studi DIII Akuntansi Politeknik Harapan  
Bersama:

Nama : Fatikhatun Hana

NIM : 21030048

sedang mengadakan penelitian untuk pelaksanaan laporan Tugas Akhir dalam  
rangka menyelesaikan pendidikan Diploma III dengan judul: **“Pengaruh  
Penerapan Sistem Akuntansi Keuangan Daerah Terhadap Kualitas Laporan  
Keuangan Pemerintah Daerah Kabupaten Tegal”**.

Dengan segala kerendahan hati, saya memohon kesediaan Bapak/Ibu/Sdr  
untuk berkenan mengisi kuesioner terlampir dan sebagai peneliti saya menjamin  
kerahasiaan jawaban tersebut.

Atas perhatian dan bantuan Bapak/Ibu/Sdr untuk meluangkan waktu  
mengisi kuesioner ini, saya mengucapkan banyak terima kasih.

Hormat saya,

Peneliti

**A. Identitas Responden**

Beri tanda centang (√) pada kolom yang sesuai.

Nama Responden :

Jenis kelamin :  1. Laki-laki  2. Perempuan

Usia :  1. 20 s/d 30 tahun  3. 41 s/d 50 tahun  
 2. 31 s/d 40 tahun  4. > 50 tahun

Pendidikan terakhir :  1. SMA  3. S1  
 2. D3  4. S2

**B. Petunjuk Pengisian**

Berilah tanda centang (√) antara 1 sampai 4 sesuai dengan jawaban pertanyaan yang benar menurut Bapak/Ibu/Sdr.

Keterangan:

Jawaban	Kode	Nilai
Sangat Setuju	SS	4
Setuju	S	3
Tidak Setuju	TS	2
Sangat Tidak Setuju	STS	1

**DAFTAR PERTANYAAN SISTEM AKUNTANSI KEUANGAN DAERAH**

Berikanlah penilaian Bapak/Ibu/Sdr atas semua pernyataan di bawah ini dengan memberi tanda centang (√) pada kolom yang paling sesuai dengan pendapat anda.

No	Mengenai Kesesuaian Sistem Akuntansi Keuangan Dengan Standar Akuntansi Pemerintahan	Pilihan Jawaban			
		SS	S	TS	STS
1.	Sistem akuntansi yang diterapkan pada Dinas ini sesuai dengan Standar Akuntansi Pemerintahan (SAP)				

No	Mengenai Prosedur Pencatatan Akuntansi Dengan Standar yang Berlaku Umum	SS	S	TS	STS
2.	Setiap transaksi keuangan pada Dinas ini dilakukan dengan analisis transaksi/identifikasi transaksi				
3.	Pada Dinas ini dilaksanakan pengidentifikasian terhadap pencatatan				
4.	Setiap transaksi keuangan pada Dinas ini didukung oleh bukti transaksi				
5.	Pada Dinas ini semua transaksi keuangan dilakukan pencatatan secara kronologis				
6.	Pada Dinas ini dilakukan pengklasifikasian terhadap transaksi yang terjadi				
No	Mengenai Pembuatan Laporan Keuangan yang Dilaporkan Secara Periodik	SS	S	TS	STS
7.	Pembuatan laporan keuangan dilakukan setiap periode akuntansi				
8.	Pelaporan laporan keuangan dilakukan secara konsisten dan periodik				

#### DAFTAR PERTANYAAN KUALITAS LAPORAN KEUANGAN

Berikanlah penilaian Bapak/Ibu/Sdr atas semua pernyataan di bawah ini dengan memberi tanda centang (√) pada kolom yang paling sesuai dengan pendapat anda.

No	Mengenai Laporan Keuangan Harus Relevan	Pilihan Jawaban			
		SS	S	TS	STS
1.	Laporan keuangan menyediakan informasi yang dapat mengoreksi aktifitas keuangan di masa lalu				
2.	Laporan keuangan menyediakan informasi yang mampu memprediksi masa yang akan datang				
No	Mengenai Laporan Keuangan Harus Andal	SS	S	TS	STS
3.	Penyajian/penerbitan laporan keuangan tepat waktu sesuai periode akuntansi				

4.	Laporan keuangan menghasilkan informasi yang lengkap mencakup semua informasi yang dibutuhkan guna pengambilan keputusan				
5.	Laporan keuangan menghasilkan informasi yang wajar dan jujur sesuai transaksi dan peristiwa keuangan lainnya yang seharusnya disajikan				
6.	Informasi laporan keuangan apabila diuji oleh pihak berbeda akan mewujudkan simpulan yang berbeda				
7.	Informasi laporan keuangan berpihak pada kebutuhan pihak tertentu				
<b>No</b>	<b>Mengenai Laporan Keuangan Harus Dapat Dibandingkan</b>	<b>SS</b>	<b>S</b>	<b>TS</b>	<b>STS</b>
8.	Laporan keuangan menghasilkan informasi yang dapat dibandingkan dengan laporan keuangan periode sebelumnya				
9.	Laporan keuangan menghasilkan informasi yang dapat dibandingkan dengan entitas lain yang menerapkan kebijakan akuntansi yang sama				
<b>No</b>	<b>Mengenai Laporan Keuangan Harus Dapat Dipahami</b>	<b>SS</b>	<b>S</b>	<b>TS</b>	<b>STS</b>
10.	Informasi dari laporan keuangan yang dihasilkan dapat dipahami dengan jelas				
11.	Laporan keuangan yang dihasilkan oleh Instansi sudah disajikan dalam bentuk dan istilah yang disesuaikan dengan batas pemahaman para pengguna				

## Lampiran 3. Hasil Output SPSS Uji Validitas Penerapan SAKD

		Correlations								
		PSA1	PSA2	PSA3	PSA4	PSA5	PSA6	PSA7	PSA8	TOTALPSA
PSA1	Pearson Correlation	1	,527**	,458**	,406**	,502**	,422**	,352**	,411**	,651**
	Sig. (2-tailed)		,000	,000	,000	,000	,000	,003	,000	,000
	N	70	70	70	70	70	70	70	70	70
PSA2	Pearson Correlation	,527**	1	,860**	,770**	,599**	,485**	,701**	,643**	,891**
	Sig. (2-tailed)	,000		,000	,000	,000	,000	,000	,000	,000
	N	70	70	70	70	70	70	70	70	70
PSA3	Pearson Correlation	,458**	,860**	1	,706**	,506**	,394**	,575**	,516**	,800**
	Sig. (2-tailed)	,000	,000		,000	,000	,001	,000	,000	,000
	N	70	70	70	70	70	70	70	70	70
PSA4	Pearson Correlation	,406**	,770**	,706**	1	,574**	,492**	,525**	,585**	,806**
	Sig. (2-tailed)	,000	,000	,000		,000	,000	,000	,000	,000
	N	70	70	70	70	70	70	70	70	70
PSA5	Pearson Correlation	,502**	,599**	,506**	,574**	1	,867**	,391**	,558**	,801**
	Sig. (2-tailed)	,000	,000	,000	,000		,000	,001	,000	,000
	N	70	70	70	70	70	70	70	70	70
PSA6	Pearson Correlation	,422**	,485**	,394**	,492**	,867**	1	,422**	,539**	,741**
	Sig. (2-tailed)	,000	,000	,001	,000	,000		,000	,000	,000
	N	70	70	70	70	70	70	70	70	70
PSA7	Pearson Correlation	,352**	,701**	,575**	,525**	,391**	,422**	1	,823**	,763**
	Sig. (2-tailed)	,003	,000	,000	,000	,001	,000		,000	,000
	N	70	70	70	70	70	70	70	70	70
PSA8	Pearson Correlation	,411**	,643**	,516**	,585**	,558**	,539**	,823**	1	,809**
	Sig. (2-tailed)	,000	,000	,000	,000	,000	,000	,000		,000
	N	70	70	70	70	70	70	70	70	70
TOTAL PSA	Pearson Correlation	,651**	,891**	,800**	,806**	,801**	,741**	,763**	,809**	1
	Sig. (2-tailed)	,000	,000	,000	,000	,000	,000	,000	,000	
	N	70	70	70	70	70	70	70	70	70

\*\* . Correlation is significant at the 0.01 level (2-tailed).

Sumber : Olah data SPSS, 2024

## Lampiran 4. Hasil Output SPSS Uji Validitas Kualitas Laporan Keuangan

## Correlations

		KLK1	KLK2	KLK3	KLK4	KLK5	KLK6	KLK7	KLK8	KLK9	KLK10	KLK11	Total KLK
KLK 1	Pearson Correlation	1	,546**	,196	,195	,195	,222	,189	,299*	,311**	,204	,220	,558**
	Sig. (2-tailed)		,000	,105	,105	,105	,065	,117	,012	,009	,091	,067	,000
	N	70	70	70	70	70	70	70	70	70	70	70	70
KLK 2	Pearson Correlation	,546**	1	,384**	,333**	,275*	,207	,194	,377**	,428**	,254*	,134	,633**
	Sig. (2-tailed)	,000		,001	,005	,021	,086	,107	,001	,000	,034	,267	,000
	N	70	70	70	70	70	70	70	70	70	70	70	70
KLK 3	Pearson Correlation	,196	,384**	1	,805**	,618**	,140	,180	,371**	,404**	,338**	,140	,681**
	Sig. (2-tailed)	,105	,001		,000	,000	,246	,136	,002	,001	,004	,248	,000
	N	70	70	70	70	70	70	70	70	70	70	70	70
KLK 4	Pearson Correlation	,195	,333**	,805**	1	,706**	,011	,030	,314**	,267*	,494**	,184	,628**
	Sig. (2-tailed)	,105	,005	,000		,000	,926	,803	,008	,025	,000	,127	,000
	N	70	70	70	70	70	70	70	70	70	70	70	70
KLK 5	Pearson Correlation	,195	,275*	,618**	,706**	1	,095	,104	,314**	,324**	,494**	,418**	,670**
	Sig. (2-tailed)	,105	,021	,000	,000		,435	,394	,008	,006	,000	,000	,000
	N	70	70	70	70	70	70	70	70	70	70	70	70
KLK 6	Pearson Correlation	,222	,207	,140	,011	,095	1	,862**	,156	,017	-,255*	,042	,497**
	Sig. (2-tailed)	,065	,086	,246	,926	,435		,000	,199	,887	,033	,730	,000
	N	70	70	70	70	70	70	70	70	70	70	70	70
KLK 7	Pearson Correlation	,189	,194	,180	,030	,104	,862**	1	,102	-,015	-,250*	,105	,501**
	Sig. (2-tailed)	,117	,107	,136	,803	,394	,000		,399	,901	,037	,388	,000
	N	70	70	70	70	70	70	70	70	70	70	70	70
KLK 8	Pearson Correlation	,299*	,377**	,371**	,314**	,314**	,156	,102	1	,669**	,307**	,386**	,641**
	Sig. (2-tailed)	,012	,001	,002	,008	,008	,199	,399		,000	,010	,001	,000
	N	70	70	70	70	70	70	70	70	70	70	70	70
KLK 9	Pearson Correlation	,311**	,428**	,404**	,267*	,324**	,017	-,015	,669**	1	,371**	,233	,584**
	Sig. (2-tailed)	,009	,000	,001	,025	,006	,887	,901	,000		,002	,052	,000
	N	70	70	70	70	70	70	70	70	70	70	70	70
KLK 10	Pearson Correlation	,204	,254*	,338**	,494**	,494**	-,255*	-,250*	,307**	,371**	1	,598**	,479**
	Sig. (2-tailed)	,091	,034	,004	,000	,000	,033	,037	,010	,002		,000	,000
	N	70	70	70	70	70	70	70	70	70	70	70	70
KLK 11	Pearson Correlation	,220	,134	,140	,184	,418**	,042	,105	,386**	,233	,598**	1	,515**
	Sig. (2-tailed)	,067	,267	,248	,127	,000	,730	,388	,001	,052	,000		,000
	N	70	70	70	70	70	70	70	70	70	70	70	70
Total KLK	Pearson Correlation	,558**	,633**	,681**	,628**	,670**	,497**	,501**	,641**	,584**	,479**	,515**	1
	Sig. (2-tailed)	,000	,000	,000	,000	,000	,000	,000	,000	,000	,000	,000	
	N	70	70	70	70	70	70	70	70	70	70	70	70

\*\* . Correlation is significant at the 0.01 level (2-tailed).

\* . Correlation is significant at the 0.05 level (2-tailed).






Sumber : Olah data SPSS, 2024





## Lampiran 5. Kartu Bimbingan Tugas Akhir

**KARTU BIMBINGAN TUGAS AKHIR**

Nama : FATIHAHATUN HANA  
 NIM : 21030098  
 Program Studi : DS AKUNTANSI  
 Judul Tugas Akhir : Pengaruh Penerapan Sistem Akuntansi Keuangan Daerah Terhadap Kualitas Laporan Keuangan Pemerintah Daerah Kabupaten Tegal  
 Pembimbing I : Bahri Kamal, SE, M.M.

No.	Hari/Tanggal	Materi Bimbingan	Paraf Pembimbing
1	21/3 2024	pengantar judul	
2	21/3 2024	judul Acc Lajis proposal	
3	21/3 2024	pengantar proposal revisi pt pemerintah	
4	17/4 2024	proposal Acc lajisi TA	
5	2/7 2024	pengantar bab 4 - 5 Bab 4 Acc Bab 5 Revisi pt sama Simpulan bab 1 - 3 daftar pustaka lampiran	

**Catatan:** Konsultasi dengan Dosen Pembimbing masing-masing minimal 8 kali bimbingan.

No.	Hari/Tanggal	Materi Bimbingan	Paraf Pembimbing
6	18 / 7 2024 7	Bab 1-3 Acc sigen PPT tawar	
7	29/7 24	bab 4-5 Acc TA lengkap Acc sigen di ajin	

**Catatan:** Konsultasi dengan Dosen Pembimbing masing-masing minimal 8 kali bimbingan.

## Lampiran 6. Kartu Bimbingan Tugas Akhir

**KARTU BIMBINGAN TUGAS AKHIR**

Nama : FATIKHATUN HANA  
 NIM : 21030090  
 Program Studi : D3 AKUNTANSI  
 Judul Tugas Akhir : Pengaruh Pemasapan Sistem Akuntansi Keuangan Daerah Terhadap Kualitas Laporan Keuangan Pemerintah Daerah Kabupaten Tegal  
 Pembimbing II : Fitri Amaliyah, SE, M.Ak, Ak.

No.	Hari/Tanggal	Materi Bimbingan	Paraf Pembimbing
1.	Kamis, 22/2 '24	ACC Judul Tugas Akhir	
2.	Rabu, 20/3 '24	Bimbingan I (proposai) Revisi : Latar belakang, kerangka berpikir, sistematika penulisan proposal	
3.	Rabu, 17/4 '24	Bimbingan II (proposai) Revisi : Tinjauan pustaka, latar belakang	
4.	Senin, 3/5 '24	Revisi : kerangka berpikir, populasi dan sampel,	
5.	Selasa, 14/5 '24	Revisi : gambar kerangka berpikir, tabel sesuai pedoman	
6.	Senin, 21/5 '24	Revisi kerangka berpikir	
7.	Senin, 27/5 '24	ACC proposal tugas akhir	
8.	Rabu, 3/7 '24	Bimbingan Tugas Akhir	
9.	Selasa 9/7 '24	Bimbingan Tugas Akhir	
10.	Senin 15/7 '24	Bimbingan Tugas Akhir	
11.	Kamis 24/7 '24	ACC Tugas Akhir	

**Catatan:** Konsultasi dengan Dosen Pembimbing masing-masing minimal 8 kali bimbingan.