

LAMPIRAN

Lampiran 1 Laporan Posisi Keuangan Konsolidasian Tahun 2018

KETERANGAN	BPJS DAN ENTITAS ANAK		KETERANGAN	BPJS DAN ENTITAS ANAK	
	31 DES 2018 (Auditan)	31 DES 2017 (Auditan)		31 DES 2018 (Auditan)	31 DES 2017 (Auditan)
ASET			LIABILITAS		
Aset Lancar			Liabilitas Jangka Pendek		
Kas dan setara Kas	1.278.840	1.065.045	Utang Kepada Pihak Ketiga	2.439	2.071
Piutang Dana Operasional	62.989	11.235	Utang Pajak	107.657	175.992
Piutang Investasi	80.279	78.741	Beban Akruai	943.598	612.086
Piutang Sarana Kesejahteraan Peserta	473.955	543.947	Pendapatan Diterima Dimuka	1.172	2.237
Piutang Lain	17.031	20.960	Liabilitas Lain Jangka Pendek	160.235	317.188
Investasi Jangka Pendek	5.974.420	5.728.375	Total Liabilitas Jangka Pendek	1.215.201	1.109.574
Aset Lancar Lain	219.618	77.445			
			Liabilitas Jangka Panjang		
			Liabilitas Imbalan Pasca Kerja	1.478.238	1.425.001
Total Aset Lancar	8.107.132	7.525.748	Total Liabilitas Jangka Panjang	1.478.238	1.425.285
Aset Tidak Lancar			JUMLAH LIABILITAS	2.693.439	2.534.859
Investasi Jangka Panjang	4.934.325	4.947.233	EKUITAS		
Penyertaan Langsung-Bersih	850	26.595	Modal	9.459.295	9.439.395
Properti Investasi -Bersih	84.166	84.604	Tambahan Modal Disetor	1.408.127	1.408.127
Aset Tetap	1.205.807	1.260.620	Saldo Laba *)	2.027.879	1.568.897
Aset Tidak berwujud	34.621	79.427	Penghasilan Komprehensif Lain		
Aset Pajak Tangguhan	546.291	520.826	Komponen ekuitas lainnya	(664.329)	(495.294)
Aset Tidak Lancar Lain	11.221	10.650			
			Ekuitas Yang Dapat Diatribusikan Kepada Pemilik Entitas Induk		
			Kepentingan Non Pengendali	3	3
Total Aset Tidak Lancar	6.817.282	6.929.954	JUMLAH EKUITAS	12.230.975	11.921.127
JUMLAH ASET	14.924.414	14.455.702	JUMLAH LIABILITAS DAN EKUITAS	14.924.414	14.455.702

*) Saldo Penghasilan Neto termasuk Keuntungan (Kerugian) Aktuarial

Lampiran 2 Laporan Kinerja Keuangan Konsolidasian Tahun 2018

KETERANGAN	BPJS DAN ENTITAS ANAK	
	31 DES 2018 (Auditan)	31 DES 2017 (Auditan)
Pendapatan Operasional		
Pendapatan Pengelolaan Program JHT	3.557.073	3.728.248
Pendapatan Pengelolaan Program JKK	186.634	215.140
Pendapatan Pengelolaan Program JKM	87.650	98.215
Pendapatan Pengelolaan Program JP	777.055	713.482
Total Pendapatan Operasional	4.608.413	4.755.082
Beban Operasional		
Beban Operasional Penyelenggaraan Program JHT	(2.609.531)	(2.326.944)
Beban Operasional Penyelenggaraan Program JKK	(546.692)	(461.436)
Beban Operasional Penyelenggaraan Program JKM	(343.660)	(279.750)
Beban Operasional Penyelenggaraan Program JP	(894.747)	(732.824)
Total Beban Operasional	(4.394.629)	(3.800.954)
Penghasilan (Beban) Operasional	213.783	954.128
Pendapatan dan Beban Non Operasional		
Pendapatan investasi	1.062.459	825.226
Pendapatan Entitas Anak	109.199	46.667
Pendapatan (Beban) Lain	25.557	309.424
Pendapatan (Beban) Peningkatan Kapasitas Pelayanan SKP	51.883	41.326
Beban Investasi	(153.941)	(152.512)
Beban Usaha Entitas Anak	(119.412)	(110.453)
Beban Tanggung Jawab Sosial dan Lingkungan (CSR)	(43.808)	(18.995)
Beban Insentif	(352.433)	(206.321)
Total Penghasilan (Beban) Non Operasional	579.504	734.362
Penghasilan (Beban) Non Operasional Sebelum Pajak	793.287	1.688.490
Beban Pajak Penghasilan	(291.770)	(388.966)
PENGHASILAN NETO TAHUN BERJALAN	501.517	1.299.524
PENGHASILAN KOMPREHENSIF LAIN		
Pos-pos yang tidak akan Direklasifikasi ke Laba Rugi		
Pengukuran Kembali atas Program Imbalan Pasca Kerja	12.346	316.412
Pajak Tanggihan	(3.087)	(79.107)
Pos-pos yang akan Direklasifikasi ke Laba Rugi		
Penyesuaian Nilai Wajar Aset Keuangan Tersedia Untuk Dijual	(169.036)	12.340
Penghasilan Komprehensif Lain	(159.776)	249.645
PENGHASILAN (BEBAN) KOMPREHENSIF TAHUN BERJALAN	341.742	1.549.169
Laba Tahun Berjalan yang dapat Didistribusikan kepada		
Pemilik Entitas Induk	501.517	1.299.523
Kepentingan Non Pengendali	0	0
	501.517	1.299.524
Penghasilan Komprehensif Lain yang dapat		
Diatribusikan kepada		
Pemilik Entitas Induk	341.742	1.549.169
Kepentingan Non Pengendali	0	0
	341.742	1.549.169

Lampiran 3 Laporan Posisi Keuangan Konsolidasian Tahun 2019

KETERANGAN	BPJS DAN ENTITAS ANAK		KETERANGAN	BPJS DAN ENTITAS ANAK	
	31 DES 2019 (Auditan)	31 DES 2018 (Auditan)		31 DES 2019 (Auditan)	31 DES 2018 (Auditan)
ASET			LIABILITAS		
Aset Lancar			Liabilitas Jangka Pendek		
Kas dan Setara Kas	1.431.518	1.278.840	Utang Kepada Pihak Lain	2.517	2.439
Piutang Dana Operasional	22.564	62.988	Utang Pajak	62.659	107.657
Piutang Hasil Investasi	82.870	80.279	Beban Akruak	1.390.396	943.158
Piutang Usaha	16.193	14.234	Pendapatan Diterima Dimuka	2.091	1.172
Piutang Sarana			Utang Bank	5.000	10.500
Kesejahteraan Peserta	380.727	473.955	Liabilitas Jangka Pendek Lainnya	175.314	149.735
Piutang Lain-lain	6.464	17.000	Total Liabilitas Jangka Pendek	1.637.977	1.214.661
Investasi Jangka Pendek	5.647.495	5.974.420	Liabilitas Jangka Panjang		
Pajak Dibayar Dimuka	-	14	Liabilitas Imbalan Kerja	1.867.779	1.478.238
Uang Muka	33.242	25.439	Total Liabilitas Jangka Panjang	1.867.779	1.478.238
Beban Dibayar Dimuka	49.869	35.157	JUMLAH LIABILITAS	3.505.756	2.692.899
Perlengkapan Kantor	11.542	11.366	EKUITAS		
Aset Dimiliki untuk Dijual	260	129	Modal	9.459.295	9.459.295
Total Aset Lancar	7.682.744	7.973.821	Tambahan Modal Disetor	1.408.127	1.408.127
Aset Tidak Lancar			Saldo Laba	2.005.472	1.687.195
Investasi Jangka Panjang	5.925.529	4.934.326	Komponen Ekuitas Lainnya (541.311)	(541.311)	(327.254)
Investasi pada entitas lain	650	717	JUMLAH EKUITAS KEPADA PEMILIK ENTITAS INDUK	12.331.583	12.227.363
Properti Investasi -Bersih	82.794	84.166	Kepentingan Non Pengendali	4	3
Aset Tetap	1.261.956	1.205.807	JUMLAH EKUITAS	12.331.587	12.227.366
Aset Tidak berwujud	11.430	34.621	JUMLAH LIABILITAS DAN EKUITAS	15.837.343	14.920.265
Klaim Pengembalian Pajak	203.700	129.295			
Aset Pajak Tangguhan	647.331	546.291			
Aset Tidak Lancar Lain	21.209	11.221			
Total Aset Tidak Lancar	8.154.599	6.946.444			
JUMLAH ASET	15.837.343	14.920.265			

Lampiran 4 Laporan Kinerja Keuangan Konsolidasian Tahun 2019

BPJS KETENAGAKERJAAN DAN ENTITAS ANAK		
LAPORAN PENGHASILAN KOMPREHENSIF KONSOLIDASIAN UNTUK TAHUN YANG BERAKHIR PADA 31 DESEMBER 2019 (Dalam Jutaan Rupiah)		
	BPJS DAN ENTITAS ANAK	
	31 DES 2019 (Auditan)	31 DES 2018 (Auditan)
Pendapatan Operasional Penyelenggaraan Program		
Dana operasional dari Program JHT	3.285.191	3.557.073
Dana operasional dari Program JKK	291.339	186.634
Dana operasional dari Program JKM	137.936	87.650
Dana operasional dari Program JP	986.617	777.055
Total Pendapatan Operasional	4.701.083	4.608.412
Beban Operasional Penyelenggaraan Program		
Penyelenggaraan Program JHT	(2.393.657)	(2.608.046)
Penyelenggaraan Program JKK	(796.849)	(546.381)
Penyelenggaraan Program JKM	(532.417)	(343.464)
Penyelenggaraan Program JP	(721.297)	(894.237)
Total Beban Operasional	(4.444.220)	(4.392.128)
SURPLUS (DEFISIT) OPERASI PENGELOLAAN PROGRAM	256.862	216.284
Pendapatan (Beban) Operasi Non Pengelolaan Program		
Pendapatan Investasi	890.858	1.026.875
Beban Investasi	(125.713)	(118.358)
Beban Insentif	(457.727)	(352.433)
Pendapatan Peningkatan Kapasitas Pelayanan SKP	105.096	92.214
Beban Peningkatan Kapasitas Pelayanan SKP	(85.841)	(40.331)
Beban Tanggung Jawab Sosial dan Lingkungan (CSR)	(28.329)	(43.808)
SURPLUS OPERASI	555.206	780.443
Pendapatan (Beban) Non Operasional		
Pendapatan Entitas Anak	58.765	109.199
Beban Usaha Entitas Anak	(100.416)	(121.660)
Pendapatan (Beban) Lain-lain - Bersih	96.497	25.557
SURPLUS SEBELUM PAJAK DAN DISTRIBUSI	610.052	793.539
Beban Distribusi Surplus Badan		
Penyelenggaraan Program JHT	(33.630)	(24.877)
Penyelenggaraan Program JKK	(1.764)	(1.594)
Penyelenggaraan Program JKM	(829)	(638)
Penyelenggaraan Program JP	(7.346)	(4.784)
Surplus Sebelum Pajak	566.483	761.646
BEBAN (PENGHASILAN) PAJAK		
Pajak Kini	(282.167)	(320.321)
Pajak Tangguhan	33.961	27.926
Beban Pajak - Bersih	(248.206)	(292.395)
SURPLUS TAHUN BERJALAN	318.277	469.251
PENGHASILAN KOMPREHENSIF LAIN		
Pos-Pos Yang Tidak Akan Direklasifikasi ke Surplus Defisit		
Pengukuran kembali atas liabilitas imbalan pascakerja	(268.317)	274.024
Pajak penghasilan terkait	67.079	(68.506)
Pos-Pos yang Akan Direklasifikasi ke Surplus Defisit		
Keuntungan (kerugian) yang belum direalisasi atas kenaikan (penurunan) nilai wajar investasi tersedia untuk dijual	49.822	96.365
Keuntungan (kerugian) direalisasi atas kenaikan (penurunan) nilai wajar investasi tersedia untuk dijual - direklasifikasi ke surplus defisit	(62.641)	(265.401)
PENGHASILAN (RUGI) KOMPREHENSIF LAIN SETELAH PAJAK	(214.057)	36.482
JUMLAH PENGHASILAN KOMPREHENSIF	104.220	505.733
Jumlah Surplus Tahun Berjalan Yang Dapat Distribusikan Kepada:		
Pemilik Entitas Induk	318.277	469.251
Kepentingan Non Pengendali	0	0
	318.277	469.251
Jumlah Penghasilan Komprehensif Lain Yang Dapat Distribusikan Kepada:		
Pemilik Entitas Induk	104.220	505.733
Kepentingan Non Pengendali	0	0
	104.220	505.733

Lampiran 5 Laporan Posisi Keuangan Konsolidasian Tahun 2020

BPJS KETENAGAKERJAAN DAN ENTITAS ANAK					
LAPORAN POSISI KEUANGAN KONSOLIDASIAN PER 31 DESEMBER 2020					
(Dalam Jutaan Rupiah)					
KETERANGAN	BPJS DAN ENTITAS ANAK		KETERANGAN	BPJS DAN ENTITAS ANAK	
	31 DES 2020 (Auditan)	31 DES 2019 (Auditan)		31 DES 2020 (Auditan)	31 DES 2019 (Auditan)
ASET			LIABILITAS		
Aset Lancar			Liabilitas Jangka Pendek		
Kas dan Setara Kas	1.238.022	1.431.518	Utang Kepada Pihak Lain	2.363	2.517
Piutang Dana Operasional	-	22.564	Utang Pajak	84.506	62.659
Piutang Investasi	84.198	82.870	Beban AkruaI	1.108.599	1.390.396
Piutang Usaha	11.599	16.193	Pendapatan Diterima Dimuka	2.771	2.091
Piutang Sarana Kesejahteraan Peserta	273.105	380.727	Pinjaman Bank	-	5.000
Piutang Lain-lain	383.580	6.464	Liabilitas Jangka Pendek Lainnya	155.846	175.314
Investasi Jangka Pendek	5.407.585	5.647.495	Liabilitas Hak Sewa Guna	32.450	
Uang Muka	26.503	33.242	Jumlah Liabilitas Jangka Pendek	1.386.535	1.637.977
Beban Dibayar Dimuka	14.468	49.869	Liabilitas Jangka Panjang		
Perlengkapan Kantor	11.074	11.542	Liabilitas Hak Sewa Guna	277.746	-
Aset Dimiliki untuk Dijual	731	260	Liabilitas Imbalan Kerja	1.947.409	1.867.779
Jumlah Aset Lancar	7.450.865	7.682.744	Jumlah Liabilitas Jangka Panjang	2.225.155	1.867.779
Aset Tidak Lancar			JUMLAH LIABILITAS	3.611.690	3.505.756
Investasi Jangka Panjang	5.940.314	5.925.529	EKUITAS		
Investasi pada entitas lain	650	650	Modal	9.459.295	9.459.295
Properti Investasi -Bersih	81.405	82.794	Tambahan Modal Disetor	1.408.127	1.408.127
Aset Tetap	1.287.463	1.261.956	Saldo Laba	2.060.082	2.005.472
Aset Hak Guna	349.435	-	Komponen Ekuitas Lainnya	(737.227)	(541.311)
Aset Tidak berwujud	7.456	11.430	Kepentingan Non Pengendali	4	4
Klaim Pengembalian Pajak	74.978	203.700	JUMLAH EKUITAS	12.190.281	12.331.587
Aset Pajak Tangguhan	586.258	647.331	JUMLAH LIABILITAS DAN EKUITAS	15.801.971	15.837.343
Aset Tidak Lancar Lain	23.147	21.209			
Jumlah Aset Tidak Lancar	8.351.106	8.154.599			
JUMLAH ASET	15.801.971	15.837.343			

Lampiran 6 Laporan Kinerja Keuangan Konsolidasian Tahun 2020

BPJS KETENAGAKERJAAN DAN ENTITAS ANAK		
LAPORAN PENGHASILAN KOMPREHENSIF KONSOLIDASIAN		
UNTUK TAHUN YANG BERAKHIR PADA 31 DESEMBER 2020		
(Dalam Jutaan Rupiah)		
KETERANGAN	BPJS DAN ENTITAS ANAK	
	31 DES 2020 (Auditan)	31 DES 2019 (Auditan)
Pendapatan Operasional Penyelenggaraan Program		
Dana operasional dari Program JHT	3,106.939	3,285.191
Dana operasional dari Program JKK	226.369	291.339
Dana operasional dari Program JKM	108.902	137.936
Dana operasional dari Program JP	613.960	986.617
Jumlah Pendapatan Operasional	4.056.170	4.701.083
Beban Operasional Penyelenggaraan Program		
Beban Operasional dan pendukung	391.576	712.763
Beban Personil dan manajemen	3,068.523	3,096.151
Beban Umum dan lainnya	628.757	635.306
Jumlah Beban Operasional	4.088.856	4.444.220
SURPLUS (DEFISIT) OPERASI PENGELOLAAN PROGRAM	(32.686)	256.863
Pendapatan (Beban) Operasi Non Pengelolaan Program		
Pendapatan Investasi	825.944	890.857
Beban Investasi	(119.185)	(125.713)
Beban Insentif	(397.816)	(457.727)
Beban Tanggung Jawab Sosial dan Lingkungan (CSR)	(1.588)	(28.329)
Jumlah Pendapatan (Beban) Operasi Non Pengelolaan Program	307.355	279.088
SURPLUS OPERASI	274.669	535.951
Pendapatan (Beban) Non Operasional		
Pendapatan Entitas Anak	42.790	58.765
Beban Usaha Entitas Anak	(75.322)	(100.415)
Pendapatan (Beban) Lain-lain - Bersih	158.874	96.497
Surplus Non Operasional	126.342	54.847
SURPLUS SEBELUM PAJAK DAN DISTRIBUSI	401.011	590.798
Beban Distribusi Surplus Badan		
Penyelenggaraan Program JHT	1.272	33.630
Penyelenggaraan Program JKK	113	1.764
Penyelenggaraan Program JKM	53	829
Penyelenggaraan Program JP	382	7.347
Jumlah Beban Distribusi Surplus Badan	1.820	43.570
Surplus SKP	47.012	19.255
SURPLUS SEBELUM PAJAK	446.203	566.483
BEBAN (PENGHASILAN) PAJAK		
Pajak Kini (Tahun berjalan dan tahun sebelumnya)	(309.533)	(282.167)
Pajak Tanggihan	(73.200)	33.961
Beban Pajak - Bersih	(382.733)	(248.206)
SURPLUS TAHUN BERJALAN	63.470	318.277
PENGHASILAN KOMPREHENSIF LAIN		
Pos-pos yang tidak akan Direklasifikasi ke Surplus Defisit		
Kenaikan (Penurunan) Nilai Wajar Investasi FVOCI	(186.350)	-
Pengukuran Kembali atas Liabilitas Imbalan Pensiokerja	(30.360)	(268.317)
Pajak Penghasilan Tertakut	12.127	67.079
Pos-pos yang akan Direklasifikasi ke Surplus Defisit		
Kenaikan (Penurunan) Nilai Wajar Investasi tersedia untuk dijual	-	(12.819)
PENGHASILAN KOMPREHENSIF LAIN	(204.583)	(214.057)
SURPLUS (DEFISIT) KOMPREHENSIF	(141.113)	104.220
Jumlah Surplus Tahun Berjalan yang dapat		
Distribusikan Kepada:		
Pemilik Entitas Induk	63.470	318.277
Kepentingan Non Pengendali	0	0
	63.470	318.277
Jumlah Penghasilan Komprehensif Lain yang dapat		
Distribusikan Kepada:		
Pemilik Entitas Induk	(141.113)	104.220
Kepentingan Non Pengendali	0	0
	(141.113)	104.220

Lampiran 7 Laporan Posisi Keuangan Konsolidasian Tahun 2021

BPJS KETENAGAKERJAAN DAN ENTITAS ANAK					
LAPORAN POSISI KEUANGAN KONSOLIDASIAN PADA TANGGAL 31 DESEMBER 2021 DAN 2020					
(Dalam Jutaan Rupiah)					
KETERANGAN	BPJS DAN ENTITAS ANAK		KETERANGAN	BPJS DAN ENTITAS ANAK	
	31 DES 2021 (Auditan)	31 DES 2020 (Auditan)		31 DES 2021 (Auditan)	31 DES 2020 (Auditan)
ASET			LIABILITAS		
Aset Lancar			Liabilitas Jangka Pendek		
Kas dan Setara Kas	1.711.811	1.238.022	Utang Kepada Pihak Lain	2.116	2.363
Piutang Dana Operasional	26.294	-	Utang Pajak	63.042	84.506
Piutang Investasi	-	519	Beban Akrual	1.377.268	1.108.599
Piutang Hasil Investasi	86.720	83.679	Pendapatan Diterima Di Muka	1.780	2.771
Piutang Usaha	13.712	11.599	Liabilitas Sewa Jangka Pendek	58.399	32.450
Piutang Sarana Kesejahteraan Peserta	192.967	273.105	Liabilitas Jangka Pendek Lain	122.542	155.846
Piutang Lain - lain	13.175	383.580	Jumlah Liabilitas Jangka Pendek	1.625.147	1.386.535
Investasi Jangka Pendek	6.454.266	5.407.585	Liabilitas Jangka Panjang		
Pajak Dibayar Di Muka	43.309	-	Liabilitas Imbalan Kerja	2.111.394	1.947.409
Utang Muka	21.734	26.503	Liabilitas Sewa Jangka Panjang	238.568	277.746
Beban Dibayar Di Muka	20.717	14.468	Jumlah Liabilitas Jangka Panjang	2.349.962	2.225.155
Perengkapan Kantor	13.196	11.074	JUMLAH LIABILITAS	3.975.109	3.611.690
Aset Dimiliki untuk Dijual	2.639	731	EKUITAS		
Aset Lancar Lain	180	-	Modal Disetor	9.459.295	9.459.295
Jumlah Aset Lancar	8.600.720	7.450.865	Tambahan Modal Disetor	1.408.127	1.408.127
Aset Tidak Lancar			Saldo Surplus	2.117.824	2.060.082
Investasi Jangka Panjang	4.995.928	5.940.314	Komponen Ekuitas Lainnya	(810.877)	(737.227)
Investasi Pada Entitas Lain	44.555	650	Keperluan Nonpengendali	4	4
Properti Investasi	80.529	81.405	JUMLAH EKUITAS	12.174.373	12.190.281
Aset Tetap	1.349.574	1.287.463	JUMLAH LIABILITAS DAN EKUITAS	16.149.482	15.801.971
Aset Takberwujud	57.761	7.456			
Aset Hak Guna	330.548	349.435			
Klaim Pengembalian Pajak	573	74.978			
Aset Pajak Tangguhan	640.499	586.258			
Aset Tidak Lancar Lain	48.795	23.147			
Jumlah Aset Tidak Lancar	7.548.762	8.351.106			
JUMLAH ASET	16.149.482	15.801.971			

Lampiran 8 Laporan Kinerja Keuangan Konsolidasian Tahun 2021

Pendapatan Operasional		
Penyelenggaraan Program		
Dana operasional dari Program JHT	2.906.362	3.106.939
Dana operasional dari Program JKK	533.246	226.369
Dana operasional dari Program JKM	263.304	108.902
Dana operasional dari Program JP	965.110	613.960
Jumlah Pendapatan Operasional	4.668.022	4.056.170
Beban Operasional		
Penyelenggaraan Program		
Beban Operasional dan Pendukung	464.850	391.576
Beban Personil dan Manajemen	3.363.225	3.068.523
Beban Umum dan Lainnya	805.353	628.757
Jumlah Beban Operasional	4.633.428	4.088.856
SURPLUS (DEFISIT) OPERASI PENGELOLAAN PROGRAM	34.594	(32.686)
Pendapatan (Beban) Operasi Non Pengelolaan Program		
Pendapatan Investasi	688.505	805.944
Beban Investasi	(507.755)	(193.855)
Beban Insentif	(434.540)	(397.896)
Beban Tanggung Jawab Sosial dan Lingkungan	(152)	(1.588)
Jumlah Pendapatan (Beban) Operasi Non Pengelolaan Program	147.068	307.355
SURPLUS OPERASI	181.662	274.669
Pendapatan (Beban) Non Operasional		
Pendapatan Entitas Anak	48.376	42.790
Beban Usaha Entitas Anak	(79.861)	(75.322)
Pendapatan (Beban) Lain-lain	27.971	158.874
Surplus Non Operasional	(3.514)	126.342
SURPLUS SEBELUM PAJAK DAN DISTRIBUSI	178.148	401.011
Beban Distribusi Surplus Badan		
Program JHT	117	1.272
Program JKK	8	113
Program JKM	4	53
Program JP	23	382
Jumlah Beban Distribusi Surplus Badan	152	1.820
Surplus SKP	13.195	47.012
SURPLUS SEBELUM PAJAK	191.191	446.203
PENGHASILAN (BEBAN) PAJAK		
Beban Pajak Penghasilan	(201.164)	(309.533)
Pajak Tanggahan	43.110	(73.200)
Beban Pajak - Bersih	(158.054)	(382.733)
SURPLUS TAHUN BERJALAN	33.137	63.470
PENGHASILAN KOMPREHENSIF LAIN		
Pos - Pos yang Tidak Akan Direklasifikasi ke Surplus Defisit		
Korupsi (Penurunan) Nilai Wajar		
Investasi FVOCI	(40.160)	(186.350)
Pengukuran Kembali atas Liabilitas		
Imbalan Pasokan	(20.016)	(30.360)
Pajak Penghasilan Terkait	11.131	12.127
PENGHASILAN KOMPREHENSIF LAIN	(49.045)	(204.583)
SURPLUS (DEFISIT) KOMPREHENSIF	(15.908)	(141.113)
Jumlah Surplus Tahun Berjalan yang Dapat Didistribusikan Kepada:		
Pemilik Entitas Induk	33.137	63.470
Keperluan Nonpengendal	0	0
	33.137	63.470
Jumlah Penghasilan Komprehensif Lain yang Dapat Didistribusikan Kepada:		
Pemilik Entitas Induk	(15.908)	(141.113)
Keperluan Nonpengendal	0	0
	(15.908)	(141.113)

Lampiran 9 Laporan Posisi Keuangan Konsolidasian Tahun 2022

BPJS KETENAGAKERJAAN DAN ENTITAS ANAK							
LAPORAN POSISI KEUANGAN KONSOLIDASIAN PADA TANGGAL 31 DESEMBER 2022 DAN 2021							
(Dalam Jutaan Rupiah)							
KETERANGAN	BPJS DAN ENTITAS ANAK			KETERANGAN	BPJS DAN ENTITAS ANAK		
	31 DES 2022 (Auditan)	31 DES 2021* (Auditan)	1 JAN 2021* (Auditan)		31 DES 2022 (Auditan)	31 DES 2021* (Auditan)	1 JAN 2021* (Auditan)
ASET				LIABILITAS			
Aset Lancar				Liabilitas Jangka Pendek			
Kas dan Setara Kas	1.528.820	1.711.811	1.238.022	Utang kepada Pihak Ketiga	2.054	2.116	2.363
Piutang Dana Operasional	-	26.294	-	Utang Pajak	59.082	63.042	84.506
Piutang Investasi	-	-	519	Beban Akruak	1.278.188	1.377.268	1.108.599
Piutang Hasil Investasi	126.985	99.220	95.286	Pendapatan Diterima Dimuka	1.291	1.780	2.771
Piutang Usaha	17.501	13.712	11.599	Liabilitas Sewa Jangka Pendek	91.148	60.427	32.450
Piutang Sarana Kesejahteraan Peserta	126.971	192.967	273.105	Liabilitas Jangka Pendek Lain	116.285	122.542	155.846
Piutang Lain - lain	29.074	13.175	383.580	Jumlah Liabilitas Jangka Pendek	1.548.048	1.627.175	1.386.535
Investasi Jangka Pendek	5.496.074	6.454.266	5.407.585	Liabilitas Jangka Panjang			
Pajak dibayar dimuka	135.893	42.250	-	Liabilitas Imbalan Kerja Jangka Panjang	1.939.901	1.546.522	1.392.101
Uang Muka	12.450	21.734	26.503	Liabilitas Sewa Jangka Panjang	158.852	238.568	277.747
Beban Dibayar Dimuka	33.611	20.717	14.468	Jumlah Liabilitas Jangka Panjang	2.098.753	1.785.090	1.669.848
Perlengkapan Kantor	11.185	13.196	11.074	JUMLAH LIABILITAS	3.646.801	3.412.265	3.056.383
Aset Dimiliki untuk Dijual	1.647	2.639	731	EKUITAS			
Aset Lancar Lain	51	180	-	Modal Disetor	9.459.295	9.459.295	9.459.295
Jumlah Aset Lancar	7.520.262	8.612.161	7.462.472	Tambahan Modal Disetor	1.408.127	1.408.127	1.408.127
Aset Tidak Lancar				Saldo Penghasilan Neto	2.266.428	2.140.705	2.007.586
Investasi Jangka Panjang	6.373.179	4.995.928	5.940.314	Komponen Ekuitas Lainnya	(312.641)	(344.515)	(210.627)
Investasi pada Entitas Lain	-	44.555	650	Kepentingan Non Pengendali	4	4	4
Properti Investasi	81.091	80.529	81.405	Jumlah Ekuitas	12.821.213	12.663.616	12.664.385
Aset Tetap	1.502.041	1.349.574	1.287.463	JUMLAH LIABILITAS DAN EKUITAS	16.468.014	16.075.881	15.720.768
Aset Takberwujud	85.533	57.761	7.456				
Aset Hak Guna	250.347	332.414	349.435				
Klaim Pengembalian Pajak	-	573	74.978				
Aset Pajak Tangguhan	573.282	516.227	464.090				
Aset Tidak Lancar Lain	82.279	86.159	52.505				
Jumlah Aset Tidak Lancar	8.947.752	7.463.720	8.258.296				
JUMLAH ASET	16.468.014	16.075.881	15.720.768				

*disajikan kembali

Lampiran 10 Laporan Kinerja Keuangan Konsolidasian Tahun 2022

BPJS KETENAGAKERJAAN DAN ENTITAS ANAK					
LAPORAN PENGHASILAN KOMPREHENSIF KONSOLIDASIAN UNTUK TAHUN - TAHUN YANG BERAKHIR					
PADA TANGGAL 31 DESEMBER 2022 DAN 2021					
(Dalam Jutaan Rupiah)					
KETERANGAN	BPJS DAN ENTITAS ANAK		KETERANGAN	BPJS DAN ENTITAS ANAK	
	31 DES 2022 (Auditan)	31 DES 2021* (Auditan)		31 DES 2022 (Auditan)	31 DES 2021* (Auditan)
Pendapatan Operasional			DENGAN PEMBATASAN DARI		
Penyelenggaraan Program			PEMBERI SUMBER DAYA		
Dana Operasional dari Program JHT	2.672.936	2.906.362	Pendapatan Sorana Kesejahteraan Peserta	58.510	46.145
Dana Operasional dari Program JKK	611.863	533.246	Beban Sorana Kesejahteraan Peserta	(37.994)	(32.950)
Dana Operasional dari Program JKM	306.363	263.304	SURPLUS SKP	20.516	13.195
Dana Operasional dari Program JP	928.838	965.110			
Jumlah Pendapatan Operasional	4.520.000	4.668.022	SURPLUS SEBELUM PAJAK	174.914	286.722
Beban Operasional			PENGHASILAN (BEBAN) PAJAK		
Penyelenggaraan Program			Pajak Kini	(164.764)	(179.390)
Beban Operasional dan Pendukung	(552.298)	(464.850)	Pajak Badan Tahun Sebelumnya	(33)	(22.843)
Beban Personil dan Manajemen	(3.509.427)	(3.276.432)	Penghasilan (Beban) Pajak Tanggutan	42.972	24.015
Beban Umum dan Lainnya	(684.379)	(805.514)	Beban Pajak - Bersih	(121.825)	(178.208)
Jumlah Beban Operasional	(4.746.104)	(4.546.796)	SURPLUS TAHUN BERJALAN	53.089	108.514
SURPLUS (DEFISIT) OPERASI	(226.104)	121.226	PENGHASILAN KOMPREHENSIF LAIN		
PENGLOLAAN PROGRAM			Pos - pos yang tidak akan		
Pendapatan (Beban) Operasi			Non Pengelolaan Program		
Pondapan Investasi	820.410	698.414	Direklasifikasi ke Surplus Defisit		
Beban Investasi	(87.684)	(107.755)	Penyesuaian yang Belum Direalisasi	167.230	(40.160)
Beban Insentif	(402.036)	(434.540)	atas Nilai Wajar Investasi FVOCI		
Beban Tanggung Jawab Sosial dan	(182)	(152)	Pengukuran Kembali atas Liabilitas	(108.567)	(97.245)
Lingkungan			Iribalan Pascakerja		
Jumlah Pendapatan (Beban) Operasi	330.508	155.967	Pajak Penghasilan Terkait	14.083	28.121
Non Pengelolaan Program			PENGHASILAN KOMPREHENSIF LAIN	72.746	(109.284)
SURPLUS OPERASI	104.404	277.193	Penghasilan (beban) Komprehensif	125.835	(770)
Jumlah Pendapatan (Beban)	50.178	(3.514)	Tahun Berjalan		
Non Operasional			Jumlah Surplus Tahun Berjalan yang		
SURPLUS SEBELUM PAJAK	154.582	273.679	dapat Didistribusikan Kepada:		
DAN DISTRIBUSI			Pemilik Entitas Induk	53.089	108.514
Beban Didistribusi Surplus Badan			Kepentingan Non Pengendali	0	0
Penyelenggaraan Program JHT	(115)	(17)	Jumlah Surplus Tahun Berjalan yang	53.089	108.514
Penyelenggaraan Program JKK	(21)	(8)	dapat Didistribusikan Kepada:		
Penyelenggaraan Program JKM	(10)	(4)	Pemilik Entitas Induk	125.835	(769)
Penyelenggaraan Program JP	(38)	(23)	Kepentingan Non Pengendali	0	0
Jumlah Beban Didistribusi Surplus Badan	(184)	(152)	Jumlah Penghasilan Komprehensif	125.835	(769)
			Lain yang dapat Didistribusikan Kepada:		
			Pemilik Entitas Induk	125.835	(769)
			Kepentingan Non Pengendali	0	0
			Jumlah Penghasilan Komprehensif	125.835	(769)
			Lain yang dapat Didistribusikan Kepada:		
			Pemilik Entitas Induk	125.835	(769)
			Kepentingan Non Pengendali	0	0
			Jumlah Penghasilan Komprehensif	125.835	(769)
			Lain yang dapat Didistribusikan Kepada:		
			Pemilik Entitas Induk	125.835	(769)
			Kepentingan Non Pengendali	0	0
			Jumlah Penghasilan Komprehensif	125.835	(769)
			Lain yang dapat Didistribusikan Kepada:		
			Pemilik Entitas Induk	125.835	(769)
			Kepentingan Non Pengendali	0	0
			Jumlah Penghasilan Komprehensif	125.835	(769)
			Lain yang dapat Didistribusikan Kepada:		
			Pemilik Entitas Induk	125.835	(769)
			Kepentingan Non Pengendali	0	0
			Jumlah Penghasilan Komprehensif	125.835	(769)
			Lain yang dapat Didistribusikan Kepada:		
			Pemilik Entitas Induk	125.835	(769)
			Kepentingan Non Pengendali	0	0
			Jumlah Penghasilan Komprehensif	125.835	(769)
			Lain yang dapat Didistribusikan Kepada:		
			Pemilik Entitas Induk	125.835	(769)
			Kepentingan Non Pengendali	0	0
			Jumlah Penghasilan Komprehensif	125.835	(769)
			Lain yang dapat Didistribusikan Kepada:		
			Pemilik Entitas Induk	125.835	(769)
			Kepentingan Non Pengendali	0	0
			Jumlah Penghasilan Komprehensif	125.835	(769)
			Lain yang dapat Didistribusikan Kepada:		
			Pemilik Entitas Induk	125.835	(769)
			Kepentingan Non Pengendali	0	0
			Jumlah Penghasilan Komprehensif	125.835	(769)
			Lain yang dapat Didistribusikan Kepada:		
			Pemilik Entitas Induk	125.835	(769)
			Kepentingan Non Pengendali	0	0
			Jumlah Penghasilan Komprehensif	125.835	(769)
			Lain yang dapat Didistribusikan Kepada:		
			Pemilik Entitas Induk	125.835	(769)
			Kepentingan Non Pengendali	0	0
			Jumlah Penghasilan Komprehensif	125.835	(769)
			Lain yang dapat Didistribusikan Kepada:		
			Pemilik Entitas Induk	125.835	(769)
			Kepentingan Non Pengendali	0	0
			Jumlah Penghasilan Komprehensif	125.835	(769)
			Lain yang dapat Didistribusikan Kepada:		
			Pemilik Entitas Induk	125.835	(769)
			Kepentingan Non Pengendali	0	0
			Jumlah Penghasilan Komprehensif	125.835	(769)
			Lain yang dapat Didistribusikan Kepada:		
			Pemilik Entitas Induk	125.835	(769)
			Kepentingan Non Pengendali	0	0
			Jumlah Penghasilan Komprehensif	125.835	(769)
			Lain yang dapat Didistribusikan Kepada:		
			Pemilik Entitas Induk	125.835	(769)
			Kepentingan Non Pengendali	0	0
			Jumlah Penghasilan Komprehensif	125.835	(769)
			Lain yang dapat Didistribusikan Kepada:		
			Pemilik Entitas Induk	125.835	(769)
			Kepentingan Non Pengendali	0	0
			Jumlah Penghasilan Komprehensif	125.835	(769)
			Lain yang dapat Didistribusikan Kepada:		
			Pemilik Entitas Induk	125.835	(769)
			Kepentingan Non Pengendali	0	0
			Jumlah Penghasilan Komprehensif	125.835	(769)
			Lain yang dapat Didistribusikan Kepada:		
			Pemilik Entitas Induk	125.835	(769)
			Kepentingan Non Pengendali	0	0
			Jumlah Penghasilan Komprehensif	125.835	(769)
			Lain yang dapat Didistribusikan Kepada:		
			Pemilik Entitas Induk	125.835	(769)
			Kepentingan Non Pengendali	0	0
			Jumlah Penghasilan Komprehensif	125.835	(769)
			Lain yang dapat Didistribusikan Kepada:		
			Pemilik Entitas Induk	125.835	(769)
			Kepentingan Non Pengendali	0	0
			Jumlah Penghasilan Komprehensif	125.835	(769)
			Lain yang dapat Didistribusikan Kepada:		
			Pemilik Entitas Induk	125.835	(769)
			Kepentingan Non Pengendali	0	0
			Jumlah Penghasilan Komprehensif	125.835	(769)
			Lain yang dapat Didistribusikan Kepada:		
			Pemilik Entitas Induk	125.835	(769)
			Kepentingan Non Pengendali	0	0
			Jumlah Penghasilan Komprehensif	125.835	(769)
			Lain yang dapat Didistribusikan Kepada:		
			Pemilik Entitas Induk	125.835	(769)
			Kepentingan Non Pengendali	0	0
			Jumlah Penghasilan Komprehensif	125.835	(769)
			Lain yang dapat Didistribusikan Kepada:		
			Pemilik Entitas Induk	125.835	(769)
			Kepentingan Non Pengendali	0	0
			Jumlah Penghasilan Komprehensif	125.835	(769)
			Lain yang dapat Didistribusikan Kepada:		
			Pemilik Entitas Induk	125.835	(769)
			Kepentingan Non Pengendali	0	0
			Jumlah Penghasilan Komprehensif	125.835	(769)
			Lain yang dapat Didistribusikan Kepada:		
			Pemilik Entitas Induk	125.835	(769)
			Kepentingan Non Pengendali	0	0
			Jumlah Penghasilan Komprehensif	125.835	(769)
			Lain yang dapat Didistribusikan Kepada:		
			Pemilik Entitas Induk	125.835	(769)
			Kepentingan Non Pengendali	0	0
			Jumlah Penghasilan Komprehensif	125.835	(769)
			Lain yang dapat Didistribusikan Kepada:		
			Pemilik Entitas Induk	125.835	(769)
			Kepentingan Non Pengendali	0	0
			Jumlah Penghasilan Komprehensif	125.835	(769)
			Lain yang dapat Didistribusikan Kepada:		
			Pemilik Entitas Induk	125.835	(769)
			Kepentingan Non Pengendali	0	0
			Jumlah Penghasilan Komprehensif	125.835	(769)
			Lain yang dapat Didistribusikan Kepada:		
			Pemilik Entitas Induk	125.835	(769)
			Kepentingan Non Pengendali	0	0
			Jumlah Penghasilan Komprehensif	125.835	(769)
			Lain yang dapat Didistribusikan Kepada:		
			Pemilik Entitas Induk	125.835	(769)
			Kepentingan Non Pengendali	0	0
			Jumlah Penghasilan Komprehensif	125.835	(769)
			Lain yang dapat Didistribusikan Kepada:		
			Pemilik Entitas Induk	125.835	(769)
			Kepentingan Non Pengendali	0	0
			Jumlah Penghasilan Komprehensif	125.835	(769)
			Lain yang dapat Didistribusikan Kepada:		
			Pemilik Entitas Induk	125.835	(769)
			Kepentingan Non Pengendali	0	0
			Jumlah Penghasilan Komprehensif	125.835	(769)
			Lain yang dapat Didistribusikan Kepada:		
			Pemilik Entitas Induk	125.835	(769)
			Kepentingan Non Pengendali	0	0
			Jumlah Penghasilan Komprehensif	125.835	(769)
			Lain yang dapat Didistribusikan Kepada:		
			Pemilik Entitas Induk	125.835	(769)
			Kepentingan Non Pengendali	0	0
			Jumlah Penghasilan Komprehensif	125.835	(769)
			Lain yang dapat Didistribusikan Kepada:		
			Pemilik Entitas Induk	125.835	(769)
			Kepentingan Non Pengendali	0	0
			Jumlah Penghasilan Komprehensif	125.835	(769)
			Lain yang dapat Didistribusikan Kepada:		
			Pemilik Entitas Induk	125.835	(769)
			Kepentingan Non Pengendali	0	0
			Jumlah Penghasilan Komprehensif	125.835	(769)
			Lain yang dapat Didistribusikan Kepada:		
			Pemilik Entitas Induk	125.835	(769)
			Kepentingan Non Pengendali	0	0
			Jumlah Penghasilan Komprehensif	125.835	(769)
			Lain yang dapat Didistribusikan Kepada:		
			Pemilik Entitas Induk	125.835	(769)
			Kepentingan Non Pengendali	0	0
			Jumlah Penghasilan Komprehensif	125.835	(769)
			Lain yang dapat Didistribusikan Kepada:		
			Pemilik Entitas Induk	125.835	(769)
			Kepentingan Non Pengendali	0	0
			Jumlah Penghasilan Komprehensif	125.835	(769)
			Lain yang dapat Didistribusikan Kepada:		
			Pemilik Entitas Induk	125.835	(769)
			Kepentingan Non Pengendali	0	0
			Jumlah Penghasilan Komprehensif	125.835	(769)
			Lain yang dapat Didistribusikan Kepada:		

Lampiran 11 Buku Bimbingan Tugas Akhir Dosen Pembimbing 1

KARTU BIMBINGAN TUGAS AKHIR

Nama : Niken Tiara Ramadhani
 NIM : 21030100
 Program Studi : D3 Akuntansi
 Judul Tugas Akhir : Analisis Rasio Keuangan Untuk Mengukur Kinerja Keuangan Pada BPJS Ketenagakerjaan Indonesia (Berdasarkan Keputusan Menteri BUMN Nomor: KEP-100/MBU/2002)
 Pembimbing I : Arifa Yasmin, SE., M. Si., Ak., CA.









No.	Hari/Tanggal	Materi Bimbingan	Paraf Pembimbing
1.	22 Nov 2023	Pengajuan Judul	J.
2.	24 Nov 2023	Ganti Judul	J.
3.	5 Des 2023	ACC Judul	J.
4.	20 Feb 2024	Bimbingan Proposal & Revisi Proposal	J.
5.	5 Maret 2024	ACC Proposal (Lanjut Bab 4 & 5)	J.
6.	4 Juni 2024	Bimbingan Tugas Akhir dan Revisi Tugas Akhir	J.
7.	11 Juni 2024	Revisi 2 Tugas Akhir	J.
8.	28 Juni 2024	ACC Tugas Akhir	J.

Catatan: Konsultasi dengan Dosen Pembimbing masing-masing minimal 8 kali bimbingan.

Lampiran 12 Buku Bimbingan Tugas Akhir Dosen Pembimbing 2

KARTU BIMBINGAN TUGAS AKHIR

Nama : Niken Tiara Ramadhani
 NIM : 21030100
 Program Studi : D3 Akuntansi
 Judul Tugas Akhir : Analisis Rasio Keuangan Untuk Mengukur Kinerja Keuangan
 Pada BPJS Ketenagakerjaan Indonesia (Berdasarkan
 Keputusan Menteri BUMN Nomor: KEP-100/MBU/2002)
 Pembimbing II : Imam Hasan, S.PD., M.PD.

No.	Hari/Tanggal	Materi Bimbingan	Paraf Pembimbing
1.	21 Des 2023	Pengajuan Judul	
2.	3 Jan 2024	ACC Judul	
3.	15 Maret 2024	Bimbingan Proposal & Revisi Proposal	
4.	22 April 2024	Revisi 2 Proposal	
5.	29 April 2024	ACC Proposal	
6.	5 Juni 2024	Bimbingan Tugas Akhir dan Revisi Tugas Akhir	
7.	14 Juni 2024	Revisi 2 Tugas Akhir	
8.	20 Juni 2024	ACC Tugas Akhir	

Catatan: Konsultasi dengan Dosen Pembimbing masing-masing minimal 8 kali bimbingan.