

**ANALISIS PROFITABILITAS PERUSAHAAN YANG TERDAMPAK  
GERAKAN *BOYCOTT* EFEK GENOSIDA DI PALESTINA**



**TUGAS AKHIR**

**OLEH :**

**SINTIYA WULANDARI**

**NIM 21030075**

**PROGRAM STUDI DIPLOMA III AKUNTANSI**

**POLITEKNIK HARAPAN BERSAMA**

**2024**

## HALAMAN PERSETUJUAN

Tugas Akhir yang berjudul:

ANALISIS PROFITABILITAS PERUSAHAAN YANG TERDAMPAK  
GERAKAN *BOYCOTT* EFEK GENOSIDA DI PALESTINA


Oleh mahasiswa:

Nama: Sintiya Wulandari

NIM: 21030075

Telah diperiksa dan dikoreksi dengan baik dan cermat. Oleh karena itu pembimbing  
menyetujui mahasiswa tersebut menempuh ujian tugas akhir.


Pembimbing I,



Arifia Yasmin, SE., M.Si., Ak., CA.  
NIPY. 09.017.335

Tegal, Juni 2024

Pembimbing II,



Imam Hasan, S.Pd., M.Pd.  
NIPY. 02.021.485

## LEMBAR PENGESAHAN

Tugas Akhir yang berjudul:

ANALISIS PROFITABILITAS PERUSAHAAN YANG TERDAMPAK  
GERAKAN *BOYCOTT* EFEK GENOSIDA DI PALESTINA

Oleh:

Nama : Sintiya Wulandari  
NIM : 21030075  
Program Studi : Akuntansi  
Jenjang : Diploma III

Dinyatakan lulus setelah dipertahankan di depan Tim Penguji Tugas Akhir Program  
Studi Akuntansi Politeknik Harapan Bersama Tegal.


Tegal, Juli 2024

1. Hikmatul Maulidah, S.Pd., M.Ak  
Ketua Penguji
2. Fitri Amaliyah, SE., M.Ak., Ak  
Anggota Penguji I
3. Imam Hasan, S.Pd., M.Pd.  
Anggota Penguji II



Mengetahui,

Ketua Program Studi

  
Dr. Yeni Priatna Sari, SE., M.Si., Ak., CA.

NIPY. 03.013.142

## HALAMAN PERNYATAAN

Dengan ini saya menyatakan bahwa karya tulis dalam bentuk Tugas Akhir ini yang berjudul **ANALISIS PROFITABILITAS PERUSAHAAN YANG TERDAMPAK GERAKAN *BOYCOTT* EFEK GENOSIDA DI PALESTINA**, beserta isinya adalah benar-benar karya saya sendiri.

Dalam penulisan tugas akhir ini saya tidak melakukan penjiplakan atau pengutipan dengan cara yang tidak sesuai dengan etika yang berlaku dalam masyarakat keilmuan sebagaimana semestinya.

Demikian pernyataan ini untuk dapat dijadikan pedoman bagi yang berkepentingan, dan saya siap menanggung segala resiko/sanksi yang dijatuhkan kepada saya apabila dikemudian hari ditemukan adanya pelanggaran atas etika keilmuan dalam karya tulis saya ini, atau adanya klaim terhadap keaslian karya tulis saya ini.

Tegal, Juli 2024

Yang membuat pernyataan,



SINTIYA WELANDARI

NIM 21030075

**LEMBAR PERNYATAAN PERSETUJUAN PUBLIKASI KARYA ILMIAH  
UNTUK KEPENTINGAN AKADEMIS**

Sebagai mahasiswa Program Studi DIII Akuntansi Politeknik Harapan Bersama, yang bertanda tangan di bawah ini, saya:

Nama : SINTIYA WULANDARI

NIM : 21030075

Demi pengembangan ilmu pengetahuan, menyetujui untuk memberikan kepada Prodi Akuntansi Politeknik Harapan Bersama Hak Bebas Royalti Non Eksklusif (*Non-Exclusive Royalti Fee Right*) atas karya ilmiah saya yang berjudul **ANALISIS PROFITABILITAS PERUSAHAAN YANG TERDAMPAK GERAKAN BOYCOTT EFEK GENOSIDA DI PALESTINA**.

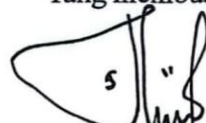
Dengan Hak Bebas Royalti Non Eksklusif ini Program Studi DIII Akuntansi Politeknik Harapan Bersama berhak menyimpan, mengalih-mediakan/formatkan mengelolanya dalam bentuk pangkalan data (database), mendistribusikannya, dan menampilkan/mempublikasikannya ke internet atau media lain untuk kepentingan akademik tanpa perlu meminta ijin dari saya selama mencantumkan saya sebagai penulis/pencipta.

Saya bersedia untuk menanggung secara pribadi, tanpa melibatkan Prodi DIII Akuntansi Politeknik Harapan Bersama, segala bentuk tuntutan hukum yang timbul atas pelanggaran Hak Cipta dalam karya ilmiah saya ini.

Demikian surat pernyataan ini saya buat sebenarnya.

Tegal, Juli 2024

Yang membuat pernyataan,



SINTIYA WULANDARI

NIM 21030075

## **HALAMAN MOTTO**

**“Jika belum bisa menjadi manusia yang bermanfaat, setidaknya jangan menjadi manusia yang menyusahkan”**

**(Sintiya Wulandari)**

**"Wahai orang-orang yang beriman, jadikanlah sabar dan salat sebagai penolongmu. Sesungguhnya Allah beserta orang-orang yang sabar."**

**(QS Al Baqarah:153)**

**“Barang siapa yang keluar untuk mencari ilmu maka ia berada di jalan Allah hingga ia pulang”**

**(HR.Turmudzi)**

**"Masa depan terbentang di hadapan kita sebagai kesempatan dan tantangan. Kita akan tetap melaju di dunia yang kian cepat berubah."**

**(Joko Widodo)**

## HALAMAN PERSEMBAHAN

Tugas Akhir ini kupersembahkan untuk:

1. Kedua orang tua dan seluruh keluargaku yang selalu memberikan doa dan dukungan dalam pembuatan Tugas Akhir ini.
2. Seorang laki-laki spesial yang sedang membersamai saya dan selalu menjadi orang yang membuat saya semangat dalam menyelesaikan Tugas Akhir ini.
3. Teman-teman kuliah saya khususnya Tika, Shifni, Annisa, Afi, dan Dita yang telah menjadi *partner* susah dan senang dalam menjalani kehidupan perkuliahan dan pembuatan Tugas Akhir ini.
4. Teman-teman dekat saya dari SMP dan SMK yang selalu bersedia mendengarkan keluh kesah dan memberi dukungan semangat dalam proses pembuatan Tugas Akhir ini.
5. Semua orang di sekitar saya yang ikut serta berkontribusi dalam membantu saya menyelesaikan Tugas Akhir ini.

## KATA PENGANTAR

Segala Puji Syukur kami panjatkan kehadiran Allah SWT yang telah memberikan Rahmat, hidayah serta karunia-Nya sehingga penulis dapat menyelesaikan penyusunan Tugas Akhir dengan judul Analisis Profitabilitas Perusahaan Yang Terdampak Gerakan *Boycott* Efek Genosida Di Palestina.

Tugas Akhir ini diajukan dalam rangka memenuhi salah satu syarat guna mencapai gelar Ahli Madya (A.Md) pada Program Studi Diploma III Akuntansi Politeknik Harapan Bersama Tegal.


Penulis menyadari akan keterbatasan dan kemampuan yang dimiliki, dalam penyusunan Tugas Akhir ini banyak mendapatkan bantuan dan dukungan dari berbagai pihak. Oleh karena itu, dalam kesempatan kali ini saya ingin mengucapkan terima kasih yang tak terhingga kepada yang terhormat:

1. Bapak Agung Hendarto, SE., MA. selaku Direktur Politeknik Harapan Bersama Tegal yang telah memberikan fasilitas kepada peneliti selama masa perkuliahan.
2. Ibu Dr. Yeni Priatna Sari, SE., M.Si., Ak., CA. selaku Ka. Prodi DIII Akuntansi Politeknik Harapan Bersama Tegal yang telah mendukung serta mamastikan penelitian berjalan dengan baik.
3. Ibu Arifia Yasmin, SE., M.Si., Ak., CA. sebagai Dosen Pembimbing I yang senantiasa membantu dan membimbing saya dalam menyelesaikan Tugas Akhir ini.
4. Bapak Imam Hasan, S.Pd., M.Pd. sebagai Dosen Pembimbing II yang senantiasa membantu dan membimbing saya dalam menyelesaikan Tugas Akhir ini.
5. Teman-teman baik di kampus maupun di luar kampus, yang telah memberikan dorongan dan semangat serta semua pihak baik secara langsung maupun tidak langsung, turut membantu selesainya Tugas Akhir ini.



Penulis menyadari bahwa Tugas Akhir ini jauh dari sempurna, masih banyak kekurangan dan kelemahan. Oleh karena itu, penulis memohon maaf atas segala kekurangan dan kelemahan yang ada. Akhirnya, penulis sangat berharap Tugas Akhir ini bermanfaat bagi para pembaca.

Tegal, Juli 2024

A handwritten signature in black ink, appearing to be 'Sintiya Wulandari', written over a faint circular stamp or watermark.

SINTIYA WULANDARI

NIM 21030075

## ABSTRAK

Sintiya Wulandari. 2024. *Analisis Profitabilitas Perusahaan Terdampak Boycott Efek Genosida di Palestina*. Program Studi Diploma III Akuntansi. Politeknik Harapan Bersama. Pembimbing I : Arifia Yasmin; Pembimbing II : Imam Hasan.

Genosida merupakan gerakan pembunuhan atau pembantaian secara massal yang bertujuan untuk memusnahkan suatu bangsa atau kelompok etnis. Pecahnya konflik genosida tersebut memunculkan gerakan *boycott*, yaitu suatu wujud protes atau pemaksaan dengan berhenti atau tidak membeli, menggunakan, serta berurusan dengan seseorang atau suatu organisasi. adanya aksi *boycott* ini menjadi pemicu terjadinya penurunan pendapatan yang dapat mempengaruhi profitabilitas perusahaan, karena masyarakat berhenti membeli dan menggunakan produk-produk milik perusahaan tersebut. Profitabilitas merupakan kemampuan suatu perusahaan untuk memperoleh laba pada suatu keadaan tertentu. Tujuan dari penelitian ini adalah untuk menganalisis tingkat profitabilitas perusahaan yang terdampak gerakan *boycott* efek genosida di Palestina. Metode pengumpulan data yang digunakan dalam penelitian ini adalah dokumentasi dan studi pustaka. Penelitian ini menggunakan metode analisis kuantitatif dengan perhitungan menggunakan rasio profitabilitas. Berdasarkan hasil dan pembahasan di atas, peneliti dapat menarik kesimpulan akhir dari penelitian Analisis Profitabilitas Perusahaan Yang Terdampak Gerakan *Boycott* Efek Genosida di Palestina bahwa pada saat terjadinya *boycott* yaitu pada tahun 2023, tidak semua dari 5 perusahaan terdampak *boycott* yang diteliti mengalami penurunan kinerja keuangan. Tingkat profitabilitas perusahaan yang terdampak gerakan *boycott* pada tahun 2023 yaitu PT Unilever Indonesia Tbk. “Sangat Baik”, PT Fast Food Indonesia Tbk. “Tidak Baik”, PT MAP Boga Adiperkasa Tbk. “Kurang Baik”, PT Erajaya Swasembada Tbk. “Kurang Baik”, dan PT Akasha Wira International Tbk. “Sangat Baik”.

**Kata Kunci:** Analisis Profitabilitas, Rasio Profitabilitas, *Boycott*

## **ABSTRACT**

**Wulandari, Sintiya.** 2024. *Profitability Analysis of Companies Affected by the Boycott Effects of the Genocide in Palestine. Accounting Associate Degree Study Program. Politeknik Harapan Bersama. Advisor: Arifia Yasmin; Co-Advisor: Imam Hasan.*

*Genocide is a movement of mass murder or massacre that aims to destroy a nation or ethnic group. The outbreak of the genocidal conflict gave rise to the boycott movement, which is a form of protest or coercion by stopping or not buying, using, or dealing with someone or an organization. This boycott action triggers a decline in income which can affect the company's profitability, because people stop buying and using the company's products. Profitability is the ability of a company to make a profit in certain circumstances. The aim of this research is to analyze the level of profitability of companies affected by the boycott movement and the effects of genocide in Palestine. The data collection methods used in this research are documentation and literature study. This research uses a quantitative analysis method with calculations using profitability ratios. Based on the results and discussion above, the researcher can draw the final conclusion from the research on Profitability Analysis of Companies Affected by the Boycott Movement, the Effects of Genocide in Palestine, that at the time of the boycott, namely in 2023, not all of the 5 companies affected by the boycott studied experienced a decline in financial performance. The level of profitability of the company affected by the boycott movement in 2023 is PT Unilever Indonesia Tbk. "Very Good", PT Fast Food Indonesia Tbk. "Not Good", PT MAP Boga Adiperkasa Tbk. "Not Good", PT Erajaya Swasembada Tbk. "Not Good", and PT Akasha Wira International Tbk. "Very good".*

**Keywords:** *Profitability Analysis, Profitability Ratio, Boycott*

## DAFTAR ISI

Halaman

HALAMAN JUDUL.....	i
HALAMAN PERSETUJUAN.....	ii
HALAMAN PENGESAHAN.....	iii
HALAMAN PERNYATAAN KEASLIAN TA .....	iv
HALAMAN PERNYATAAN PERSETUJUAN PUBLIKASI.....	v
HALAMAN MOTTO .....	vi
HALAMAN PERSEMBAHAN .....	vii
PRAKATA.....	viii
ABSTRAK .....	x
<i>ABSTRACT</i> .....	xi
DAFTAR ISI .....	xii
DAFTAR TABEL.....	xv
DAFTAR GAMBAR .....	xviii
DAFTAR LAMPIRAN .....	xix
BAB I PENDAHULUAN.....	1
1.1 Latar Belakang Masalah .....	1
1.2 Rumusan Masalah .....	4
1.3 Tujuan Penelitian .....	4
1.4 Manfaat Penelitian.....	5
1.5 Batasan Masalah .....	6
1.6 Kerangka Berpikir .....	6
1.7 Sistematika Penulisan.....	9
BAB II TINJAUAN PUSTAKA .....	11
2.1 Laporan Keuangan.....	11
2.2 Kinerja Keuangan.....	13

2.3	Perusahaan.....	14
2.3.1	Definisi Perusahaan.....	14
2.3.2	Jenis Perusahaan .....	15
2.3.3	Bentuk Perusahaan .....	16
2.3.4	Perusahaan yang diteliti .....	17
2.4	Rasio Profitabilitas .....	18
2.4.1	Definisi Profitabilitas dan Rasio Profitabilitas.....	18
2.4.2	Tujuan Rasio Profitabilitas.....	19
2.4.3	Jenis Rasio Profitabilitas .....	19
2.4.4	Kriteria Penilaian Rasio Profitabilitas.....	20
2.5	Penelitian Terdahulu .....	21
BAB III METODE PENELITIAN.....		31
3.1	Lokasi Penelitian .....	31
3.2	Waktu Penelitian.....	31
3.3	Jenis Data.....	31
3.4	Sumber Data .....	32
3.5	Metode Pengumpulan Data .....	32
3.6	Metode Analisis Data .....	33
BAB IV HASIL DAN PEMBAHASAN.....		36
4.1	Gambaran Umum Objek Penelitian.....	36
4.2	Hasil Penelitian.....	38
4.2.1	Hasil Tingkat Profitabilitas Perusahaan Yang Terdampak Boycott Efek Genosida Di Palestina.....	38
4.3	Pembahasan .....	58
4.3.1	Pembahasan Hasil Tingkat Profitabilitas Perusahaan Yang Terdampak Boycott Efek Genosida Di Palestina .....	58
BAB V KESIMPULAN DAN SARAN.....		76
5.1	Kesimpulan.....	76

5.2	Saran.....	77
	DAFTAR PUSTAKA.....	78
	LAMPIRAN.....	80

## DAFTAR TABEL

Table 1. Kriteria Penilaian Net Profit Margin (NPM).....	20
Table 2. Kriteria Penilaian Gross Profit Margin (GPM) .....	21
Table 3. Kriteria Penilaian Return On Asset (ROA) .....	21
Table 4. Kriteria Penilaian Return On Equity (ROE) .....	21
Table 5. Penelitian Terdahulu.....	22
Table 6. Ringkasan Data Laporan Keuangan PT Unilever Indonesia Tbk. Tahun 2023 (dalam ribuan rupiah).....	39
Table 7. Ringkasan Data Laporan Keuangan PT Fast Food Indonesia Tbk. Tahun 2023 (dalam ribuan rupiah).....	41
Table 8. Ringkasan Data Laporan Keuangan PT MAP Boga Adiperkasa Tbk. Tahun 2023 (dalam ribuan rupiah).....	43
Table 9. Ringkasan Data Laporan Keuangan PT Erajaya Swasembada Tbk. Tahun 2023 (dalam ribuan rupiah).....	45
Table 10. Ringkasan Data Laporan Keuangan PT Akasha Wira Internasional Tbk. Tahun 2023 (dalam ribuan rupiah) .....	46
Table 11. Perhitungan Net Profit Margin PT Unilever Indonesia Tbk. (dalam ribuan rupiah).....	48
Table 12. Perhitungan Gross Profit Margin PT Unilever Indonesia Tbk. (dalam ribuan rupiah).....	49
Table 13. Perhitungan Return On Asset PT Unilever Indonesia Tbk. (dalam ribuan rupiah).....	49
Table 14. Perhitungan Return On Equity PT Unilever Indonesia Tbk. (dalam ribuan rupiah).....	50
Table 15. Perhitungan Net Profit Margin PT Fast Food Indonesia Tbk. (dalam ribuan rupiah).....	50
Table 16. Perhitungan Gross Profit Margin PT Fast Food Indonesia Tbk. (dalam ribuan rupiah).....	51

Table 17. Perhitungan Return On Asset PT Fast Food Indonesia Tbk. (dalam ribuan rupiah).....	51
Table 18. Perhitungan Return On Equity PT Fast Food Indonesia Tbk. (dalam ribuan rupiah) .....	52
Table 19. Perhitungan Net Profit Margin PT MAP Boga Adiperkasa Tbk. (dalam ribuan rupiah) .....	52
Table 20. Perhitungan Gross Profit Margin PT MAP Boga Adiperkasa Tbk. (dalam ribuan rupiah) .....	53
Table 21. Perhitungan Return On Asset PT MAP Boga Adiperkasa Tbk. (dalam ribuan rupiah) .....	53
Table 22. Perhitungan Return On Equity PT MAP Boga Adiperkasa Tbk. (dalam ribuan rupiah) .....	54
Table 23. Perhitungan Net Profit Margin PT Erajaya Swasembada Tbk. (dalam ribuan rupiah) .....	54
Table 24. Perhitungan Gross Profit Margin PT Erajaya Swasembada Tbk. (dalam ribuan rupiah) .....	55
Table 25. Perhitungan Return On Asset PT Erajaya Swasembada Tbk. (dalam ribuan rupiah) .....	55
Table 26. Perhitungan Return On Equity PT Erajaya Swasembada Tbk. (dalam ribuan rupiah) .....	56
Table 27. Perhitungan Net Profit Margin PT Akasha Wira Internasional Tbk. (dalam ribuan rupiah) .....	56
Table 28. Perhitungan Gross Profit Margin PT Akasha Wira Internasional Tbk. (dalam ribuan rupiah) .....	57
Table 29. Perhitungan Return On Asset PT Akasha Wira Internasional Tbk. (dalam ribuan rupiah) .....	57
Table 30. Perhitungan Return On Equity PT Akasha Wira Internasional Tbk. (dalam ribuan rupiah) .....	58
Table 31. Perkembangan Rasio Profitabilitas PT Unilever Indonesia Tbk. Tahun 2023 .....	59



Table 32. Perkembangan Rasio Profitabilitas PT Fast Food Indonesia Tbk. Tahun 2023 .....	62
Table 33. Perkembangan Rasio Profitabilitas PT MAP Boga Adiperkasa Tbk. Tahun 2023 .....	65
Table 34. Perkembangan Rasio Profitabilitas PT Erajaya Swasembada Tbk. Tahun 2023 .....	69
Table 35. Perkembangan Rasio Profitabilitas PT Akasha Wira Internasional Tbk. Tahun 2023 .....	72

## DAFTAR GAMBAR

Gambar 1. Kerangka Berpikir .....	8
Gambar 2. Perkembangan NPM PT Unilever Indonesia Tbk. Tahun 2023 .....	59
Gambar 3. Perkembangan GPM PT Unilever Indonesia Tbk. Tahun 2023 .....	60
Gambar 4. Perkembangan ROA PT Unilever Indonesia Tbk. Tahun 2023 .....	60
Gambar 5. Perkembangan ROE PT Unilever Indonesia Tbk. Tahun 2023 .....	61
Gambar 6. Perkembangan NPM PT Fast Food Indonesia Tbk. Tahun 2023 .....	62
Gambar 7. Perkembangan GPM PT Fast Food Indonesia Tbk. Tahun 2023 .....	63
Gambar 8. Perkembangan ROA PT Fast Food Indonesia Tbk. Tahun 2023 .....	63
Gambar 9. Perkembangan ROE PT Fast Food Indonesia Tbk. Tahun 2023 .....	64
Gambar 10. Perkembangan NPM PT MAP Boga Adiperkasa Tbk. Tahun 2023 .....	66
Gambar 11. Perkembangan GPM PT MAP Boga Adiperkasa Tbk. Tahun 2023 .....	66
Gambar 12. Perkembangan ROA PT MAP Boga Adiperkasa Tbk. Tahun 2023 .....	67
Gambar 13. Perkembangan ROE PT MAP Boga Adiperkasa Tbk. Tahun 2023 .....	68
Gambar 14. Perkembangan NPM PT Erajaya Swasembada Tbk. Tahun 2023 .....	69
Gambar 15. Perkembangan GPM PT Erajaya Swasembada Tbk. Tahun 2023 .....	70
Gambar 16. Perkembangan ROA PT Erajaya Swasembada Tbk. Tahun 2023 .....	70
Gambar 17. Perkembangan ROE PT Erajaya Swasembada Tbk. Tahun 2023 .....	71
Gambar 18. Perkembangan NPM PT Akasha Wira Internasional Tbk. Tahun 2023 .....	73
Gambar 19. Perkembangan GPM PT Akasha Wira Internasional Tbk. Tahun 2023 .....	73
Gambar 20. Perkembangan ROA PT Akasha Wira Internasional Tbk. Tahun 2023 .....	74
Gambar 21. Perkembangan ROE PT Akasha Wira Internasional Tbk. Tahun 2023 .....	74

## **DAFTAR LAMPIRAN**

Lampiran 1. Laporan Keuangan Kuartal IV 2023 PT Unilever Indonesia Tbk. ....	80
Lampiran 2. Laporan Keuangan Kuartal IV 2023 PT Fast Food Indonesia Tbk. ....	83
Lampiran 3. Laporan Keuangan Kuartal IV 2023 PT MAP Boga Adiperkasa Tbk. ....	86
Lampiran 4. Laporan Keuangan Kuartal IV 2023 PT Erajaya Swasembada Tbk. ....	89
Lampiran 5. Laporan Keuangan Kuartal IV 2023 PT Akasha Wira Internasional Tbk. .	92
Lampiran 6 Kartu Bimbingan Tugas Akhir .....	95