

LAMPIRAN

Lampiran 1 Hasil Validasi Ahli Media

ANGKET VALIDASI AHLI MEDIA

Judul Penelitian : Rancangan Sistem Informasi Akuntansi Laporan Laba Rugi Berbasis *Microsoft Excel* Pada UD. Kita Baru
Tempat Penelitian : UD. Kita Baru
Nama Mahasiswa : Sabina Zharatunisa
NIM : 21030102
Program Studi : D-III Akuntansi

PETUNJUK PENGISIAN

1. Tuliskan identitas anda pada tempat yang telah disediakan.
2. Berikut disajikan 37 pertanyaan dari beberapa *form* dan tombol pada sistem ini yang harus anda jawab dengan jujur berdasarkan keadaan sebenarnya.
3. Terdapat dua pilihan jawaban, yaitu :
 Berfungsi dengan baik : "Sesuai"
 Tidak Berfungsi : "Tidak Sesuai"
4. Berilah tanda ceklis (✓) pada alternatif jawaban yang benar-benar cocok dengan pilihan anda. Bila terdapat kekeliruan, anda dapat memberi tanda (*) pada pilihan yang salah dan tetap memberikan tanda ceklis (✓) pada pilihan yang benar.

IDENTITAS RESPONDEN

Nama Lengkap : *Kuat Aditya Nugroha, S.Pd*
Pekerjaan : *Guru / pengajar*

No	Komponen Uji	Hasil yang diharapkan	Alternatif Jawaban	
			Sesuai	Tidak Sesuai
1.	Menu <i>Login</i>	Sistem akan menampilkan form login saat <i>microsoft excel</i> di akses.	✓	
2.	Tombol " <i>Login</i> "	Sistem akan menampilkan menu utama penjualan setelah berhasil <i>login</i> .	✓	
3.	Menu Utama Penjualan	Sistem akan menampilkan menu utama setelah berhasil <i>login</i> .	✓	
4.	Tombol " <i>Delete</i> "	Sistem akan menghapus data transaksi yang telah dipilih.	✓	
5.	Menu Data Barang	Sistem akan menampilkan <i>form data</i>	✓	

No	Komponen Uji	Hasil yang diharapkan	Alternatif Jawaban	
			Sesuai	Tidak Sesuai
		barang yang akan digunakan untuk menginput data barang.		
6.	Tombol "Save"	Sistem akan menyimpan data barang yang telah <i>diinput</i> .	✓	
7.	Menu Data Pelanggan	Sistem akan menampilkan <i>Form</i> pelanggan yang akan digunakan untuk menginput data pelanggan.	✓	
8.	Tombol "New"	Sistem akan menampilkan id customer baru secara otomatis.	✓	
9.	Tombol "Save"	Sistem akan menyimpan data pelanggan.	✓	
10.	Menu Transaksi Penjualan Barang	Sistem akan menampilkan <i>form</i> penjualan barang yang digunakan untuk menginput transaksi penjualan barang yang terjadi.	✓	
11.	Tombol "Save"	Sistem akan menyimpan data penjualan barang.	✓	
12.	Update Data Barang	Sistem akan menampilkan <i>form</i> data barang.	✓	
13.	Tombol "Update"	Sistem akan menyimpan perubahan data barang.	✓	
14.	Update Data Penjualan Barang	Sistem akan menampilkan <i>form</i> data penjualan barang.	✓	
15.	Tombol "Update"	Sistem akan menyimpan perubahan data penjualan barang.	✓	
16.	Update Data Pelanggan	Sistem akan menampilkan <i>form</i> data pelanggan.	✓	
17.	Tombol "Update"	Sistem akan menyimpan perubahan data pelanggan.	✓	
18.	Menu Exit	Sistem akan menutup menu utama dan kembali ke halaman utama <i>excel</i> .	✓	

No	Komponen Uji	Hasil yang diharapkan	Alternatif Jawaban	
			Sesuai	Tidak Sesuai
19.	Halaman Utama Excel	Sistem akan menampilkan halaman utama excel.	✓	
20.	Tombol "Dashboard"	Sistem akan menampilkan halaman dashboard laba rugi.	✓	
21.	Tombol "Kembali"	Sistem akan menutup halaman dashboard dan kembali ke halaman utama excel.	✓	
22.	Tombol "Form Penjualan"	Sistem akan menampilkan menu utama penjualan.	✓	
23.	Tombol "Customer"	Sistem akan menampilkan halaman data pelanggan.	✓	
24.	Tombol "Kembali"	Sistem akan menutup halaman data pelanggan dan kembali ke halaman utama excel.	✓	
25.	Tombol "Barang"	Sistem akan menampilkan halaman data barang.	✓	
26.	Tombol "Kembali"	Sistem akan menutup halaman data barang dan kembali ke halaman utama excel.	✓	
27.	Tombol "Buku Kas"	Sistem akan menampilkan halaman buku kas harian.	✓	
28.	Tombol "Kembali"	Sistem akan menutup halaman buku kas harian dan kembali ke halaman utama excel.	✓	
29.	Tombol "Persediaan"	Sistem akan menampilkan halaman data persediaan.	✓	
30.	Tombol "Kembali"	Sistem akan menutup halaman data persediaan dan kembali ke halaman utama excel.	✓	
31.	Tombol "Penjualan"	Sistem akan menampilkan halaman data penjualan.	✓	
32.	Tombol "Kembali"	Sistem akan menutup halaman data penjualan dan kembali ke halaman utama excel.	✓	
33.	Tombol "Penyusutan"	Sistem akan menampilkan halaman data penyusutan aset tetap.	✓	
34.	Tombol "Simpan"	Sistem akan menyimpan data	✓	

No	Komponen Uji	Hasil yang diharapkan	Alternatif Jawaban	
			Sesuai	Tidak Sesuai
		penyusutan aset tetap.		
35.	Tombol "Kembali"	Sistem akan menutup halaman data penyusutan dan kembali ke halaman utama excel.	✓	
36.	Tombol "Laba Rugi"	Sistem akan menampilkan <i>report</i> laporan laba rugi.	✓	
37.	Tombol "Kembali"	Sistem akan menutup halaman laporan laba rugi dan kembali ke halaman utama excel.	✓	

KRITIK DAN SARAN

- pada halaman penyusutan aset tetap tombol "Simpan" sebaiknya di ganti menjadi "save" supaya selaras
- tampilan form perjudan pada halaman utama excel sebaiknya disesuaikan dengan tombol yang lain.

Tegal, 16 Juni 2024


(Kuar Adteja H)

Lampiran 2 Hasil Validasi Ahli Materi

ANGKET VALIDASI AHLI MATERI

Judul Penelitian : Rancangan Sistem Informasi Akuntansi Laporan Laba Rugi Berbasis
Microsoft Excel Pada UD. Kita Baru

Tempat Penelitian : UD. Kita Baru

Nama Mahasiswa : Sabina Zharatunisa

NIM : 21030102

Program Studi : D-III Akuntansi

PETUNJUK PENGISIAN

- Tuliskan identitas anda pada tempat yang telah disediakan.
- Berikut disajikan 6 pertanyaan yang harus anda jawab dengan jujur berdasarkan keadaan sebenarnya.
- Terdapat dua pilihan jawaban, yaitu :
 Sesuai dengan materi : "Sesuai"
 Tidak sesuai dengan materi : "Tidak Sesuai"
- Berilah tanda ceklis (✓) pada alternatif jawaban yang benar-benar cocok dengan pilihan anda. Bila terdapat kekeliruan, anda dapat memberi tanda (*) pada pilihan yang salah dan tetap memberikan tanda ceklis (✓) pada pilihan yang benar.

IDENTITAS RESPONDEN

Nama Lengkap : Fiti Amaliyah, SE, M.Ak, Ak

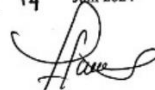
Pekerjaan : Dosen

No.	Pertanyaan	Alternatif Jawaban	
		Sesuai	Tidak Sesuai
1.	Kesesuaian isi dengan konsep sistem informasi akuntansi usaha dagang	✓	
2.	Sistem mampu mencatat transaksi harian dan keuangan dengan akurat dan efisien.	✓	
3.	Memudahkan pengelolaan penjualan barang dan persediaan barang.	✓	
4.	Kesesuaian laporan Laba Rugi yang dihasilkan sistem dengan standar akuntansi.	✓	
5.	Sistem informasi yang diusulkan mudah dipahami dan diterapkan dalam bisnis usaha dagang.	✓	
6.	Bahasa yang digunakan mudah untuk dipahami.	✓	

KRITIK DAN SARAN

Data Pelanggan, usahakan datanya lengkap. (di sistem yang dibuat masih kurang lengkap).

Tegal, 14 Juni 2024



(Fitri Analiah, SE, M-AK, AK)

Lampiran 3 Dokumentasi Penelitian

1. Penilaian dengan Ahli Media



2. Penilaian dengan Ahli Materi



3. Observasi di UD. Kita Baru



Lampiran 4 Dokumentasi Data Rekap Penjualan UD. Kita Baru

No.	Date	Name	Item	Quantity	Price	Total
2/3 ²⁹		Tb. Tani Jaya	KFG 6/12x4	35 bkg	6.000.000	
			KFG 4/6x4	102 bkg	5.091.000	
3/3 ²⁹		Tb. Cahaya	KFG 6/12x4	20 bkg	6.000.000	
			KFG 2/3x4	5 pack	1.600.000	
5/3 ²⁹		Tb. Sulfa Jy	KFG 6/12x4	40 bkg	8.600.000	
4/3 ²⁹		Tb. Azza Bangunan	KFG 4/6x4	67 bkg	3.580.000	
			KFG 2/3x4	17 pack	5.916.000	
5/3 ²⁹		Bpk. Khatin	KFG 3/5x4	20 bkg	665.000	
6/3 ²⁹		Tb. Tri Purwo Jy	KFG 6/12x4	35 bkg	7.160.000	
			KFG 2/3x4	17 pack	6.300.000	
8/3 ²⁹		Ibu Fatmawati	KFG 4/6x4	100 bkg	5.500.000	
			KFG 8/12x4	25 bkg	6.700.000	
10/3 ²⁹		Tb. Bagur Jy	KFG 4/6x4	20 bkg	1.060.000	
14/3 ²⁹		Tb. Mulya Putri	KFG 4/6x4	43 bkg	2.200.000	
			KFG 4/6x4	62 bkg	2.800.000	
			KFG 2/3x4	6 pack	2.200.000	

No.	Date	Name	Item	Quantity	Price	Total
19/3 ²⁹		Tb. Laniar Murni	KFG 3/5x4	100 bkg	5.800.000	
			PC 2/3x4	17 pack	2.000.000	
20/3 ²⁹		Tb. Langgeng Jy	KFG 8/12x4	18 bkg	5.750.000	
			KFG 5/7x4	119 bkg	8.000.000	
			KFG 4/6x4	159 bkg	7.800.000	
21/3 ²⁹		Tb. TDL	KFG 4/6x4	120 bkg	6.900.000	
			MFG 2/5x4	17 pack	4.500.000	
25/3 ²⁹		Ibu Anik	KFG 4/6x4	17 pack	4.000.000	
			KFG 6/12x4	20 bkg	4.800.000	
			MFG 2/5x4	8 pack	2.300.000	
27/3 ²⁹		Tb. Banekah Stinet	KFG 3/5x4	270 bkg	9.000.000	
28/3 ²⁹		Ibu Yuni	KFG 3/5x4	200 bkg	8.100.000	
28/3 ²⁹		Tb. Manan Jy	KFG 2/3x4	5 pack	2.000.000	
30/3 ²⁹		Tb. Sulawati	KFG 5/10x4	30 bkg	4.500.000	
			KFG 4/6x4	104 bkg	6.000.000	
31/3 ²⁹		Bpk. Yahya	KFG 4/6x4	212 bkg	9.158.000	

Lampiran 5 Dokumentasi Data Kas Masuk dan Kas Keluar UD. Kita Baru

Item	Date	Amount
TF Umar	29/24	-376.126.000
		5.000.000
Tuk Smrg	1/24	-381.126.000
UUS	29/24	1.650.000
Agus	29/24	480.000
		700.000
Kar masuk	02/24	-384.006.000
		20.416.000
Kar masuk	03/24	-363.590.000
		15.960.000
Tuk Sby+Bm	03/24	-347.630.000
		2.850.000
Giro Kmi	7/24	-350.480.000
		59.212.000
Kas masuk	5/24	-409.082.000
		810.000
Kar masuk	6/24	-408.882.000
		6.139.000
		-402.748.000
Bon Likin	7/24	150.000
Bon Pitfan	03	100.000
		-402.998.000
Kar masuk	9/24	27.411.000
		-375.587.000
Tuk Semarang + Bm	10/24	2.100.000
TF Umar	05	6.136.000
		-383.823.000
Kar masuk	10/24	10.015.000
		-373.808.000
TB. Bagas Jy (Transfer)	10/24	1.060.000
		-372.748.000
Kar masuk	11/24	2.850.000
		-369.898.000
Giro Umar	9/24	60.774.000
		-430.672.000
Kar masuk	13/24	34.23.000
		-396.449.000
Solari	14/24	-396.449.000
Bm Langgeng	24	200.000
Wawan		250.000
Bon Alfian	03	100.000
		500.000
TB Langgeng Jaya	14/24	-397.599.000
		19.500.000
Kar masuk	16/24	-378.099.000
		9.410.000
Kar masuk	16/24	-368.689.000
		480.000
UUS	14/24	-369.169.000
		14.050.000
Kar masuk	17/24	-354.319.000
TB Maman Jaya	19/24	-353.819.000
		300.000
Wawan	24	300.000
Bon Ukin		20.000
Bm Sumber Bangunan	03	-354.249.000
Kar masuk	19/24	21.050.000
		-332.394.000
Tuk Smrg	20/24	11.650.000
		-324.044.000
Kar masuk	20/24	27.686.000
		-306.358.000
Agus	21	750.000
UUS		480.000
Wawan	29	100.000
Bon Likin		150.000
Bon Pitfan	03	1.600.000
		-308.438.000
Kar masuk	23/24	7.190.000
		-301.248.000
Tukpkhwan	24/24	1.200.000
		-302.448.000

Lampiran 6 Formulir Pengajuan Judul Tugas Akhir



POLITEKNIK HARAPAN BERSAMA
The True Vocational Computer

D3 - Akuntansi

FORMULIR PENGAJUAN JUDUL TUGAS AKHIR
PRODI DIII AKUNTANSI
TAHUN AKADEMIK 2023/2024

Nama : Sabina Zharatunisa
NIM : 21030102
Kelas : 5D

Berikut adalah judul Tugas Akhir yang diajukan :

Judul 1	Komputerisasi Sistem Informasi Akuntansi Laporan Laba Rugi Berbasis <i>Microsoft Excel</i> Pada UD. Kita Baru.
Referensi Penelitian Terdahulu	<ol style="list-style-type: none"> Judul : Perancangan Sistem Informasi Akuntansi Penjualan Tunai Pada Umkm Depot Kayu Vanay Sukses Mandiri. Nama Jurnal : jurnal.polsri.ac.id Tahun Terbit : 2023 Judul : Rancangan Sistem Informasi Penjualan Pada River Side Store Samarinda Menggunakan Macro Microsoft Excel. Nama Jurnal : jurnal.poltekba.ac.id Tahun Terbit :2023 Judul : Upaya Penerapan Sistem Informasi Akuntansi Berbasiskomputer Menggunakan Microsoft Excel Terhadap Efektivitas Pengendalian Internal Sistem Penjualan Dan Sistem Persediaan Barang Dagang (Studi Kasus Pada Cv. Media Sari Prima Pangkalpinang). Nama Jurnal : stie-ibek.ac.id Tahun Terbit : 2019
Judul 2	Perancangan Sistem Informasi Sewa Penginapan Berbasis Microsoft Access (Studi Kasus Kost-Kostan Kharisma).
Referensi Penelitian Terdahulu	<ol style="list-style-type: none"> Judul : Perancangan Sistem Informasi Pengunapan Berbasis Dekstop Di Penginapan A2hay Sorong Papua Barat. Nama Jurnal : um-sorong.ac.id Tahun Terbit : 2019



	<p>2. Judul : Aplikasi Penyewaaan Villa Putri Anandita. Nama Jurnal : uinjkt.ac.id Tahun Terbit : 2019</p> <p>3. Judul : Perancangan Sistem Pengolahan Data Penyewaan Kamar Pada Homestay Poerwo Nama Jurnal : JOURNAL V-TECH (VISION TECHNOLOGY) Tahun Terbit : 2019</p>
Judul 3	Penerapan Aplikasi Catatan Keuangan Dalam Pengelolaan Pemasukan dan Pengeluaran Kas Berbasis Android (Studi Kasus Warteg Kharisma Bahari Desa Kalinyamat, Kec. Dukuhturi, Kab. Tegal).
Referensi Penelitian Terdahulu (Judul, Nama Jurnal, dan Tahun Terbit., Berikan 3 Artikel)	<p>1. Judul : Penerapan Aplikasi Keuangan Berbasis Android "BukuKas" pada Penyusunan Laporan Keuangan UMKM Sentra Tempe, Plaju, Kota Palembang. Nama Jurnal : itbwigalumajang.ac.id Tahun Terbit : 2022</p> <p>2. Judul : Penerapan Aplikasi Keuangan Berbasis Android SI APIK Dalam Penyusunan Laporan Keuangan Berdasarkan SAK EMKM (Studi Kasus Qaya Laundry). Nama Jurnal : polban.ac.id Tahun Terbit : 2021</p> <p>3. Judul : Sistem Pencatatan dan Pengolahan Keuangan pada Aplikasi Manajemen Keuangan E-Dompert Berbasis Android Nama Jurnal : jurnal.umb.ac.id Tahun Terbit : 2019</p>



Keterangan	Usulan yang disetujui	Catatan dosen pembimbing	Paraf
Dosen Pembimbing 1	<input checked="" type="checkbox"/> Judul 1 <input type="checkbox"/> Judul 2 <input type="checkbox"/> Judul 3	Pelajari konsepnya dan cari referensi	<i>Jsh</i>
Dosen Pembimbing 2	<input checked="" type="checkbox"/> Judul 1 <input type="checkbox"/> Judul 2 <input type="checkbox"/> Judul 3	Komputerisasi Sistem Informasi Akuntansi Laba Rugi Pada UMKM (Studi kasus UD - Kita Baru).	<i>Jsh</i>








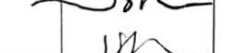



Tanggal Pengajuan : 05 Desember 2023
Mahasiswa yang mengajukan,

Sabina Zharatunisa
NIM. 21030102

Lampiran 7 Kartu Bimbingan Tugas Akhir

KARTU BIMBINGAN TUGAS AKHIR









Nama : SABINA ZHARATUNISA
 NIM : 21030102
 Program Studi : D3 AKUNTANSI
 Judul Tugas Akhir : RANCANGAN SISTEM INFORMASI AKUNTANSI LAPORAN
 LABA RUGI BERBASIS MICROSOFT EXCEL PADA UD. KITA BARU.
 Pembimbing I : Astroti Langgana .N.S., S. Pd., M. Si, Ak, BKP

No.	Hari/Tanggal	Materi Bimbingan	Paraf Pembimbing
1	05-12-2023	Pengajuan judul TA	
2	29-12-2023	Acc judul TA	
3	18-03-2024	Bimbingan ke-1 proposal TA	
4	18-04-2024	Bimbingan ke-2 proposal TA	
5	3-05-2024	Bimbingan ke-3 proposal TA	
6	6-05-2024	Acc proposal TA	
7	7-06-2024	Bimbingan TA ke-1	
8	11-06-2024	Bimbingan TA ke-2	
9	19-06-2024	Bimbingan TA ke-3	
10	25-06-2024	Bimbingan TA ke-4	
11	28-06-2024	Acc TA	

Catatan: Konsultasi dengan Dosen Pembimbing masing-masing minimal 8 kali bimbingan.

KARTU BIMBINGAN TUGAS AKHIR

Nama : SABINA ZHAKATUNISA
 NIM : 21030102
 Program Studi : D3 AKUNTANSI
 Judul Tugas Akhir : Rancangan Sistem Informasi Akuntansi Laporan
 Laba Rugi Berbasis Microsoft Excel Pada UD. Kita Baru.
 Pembimbing II : Cohen Dwi Rahmadiane, SE, M.Si

No.	Hari/Tanggal	Materi Bimbingan	Paraf Pembimbing
1.	24 Nov 2023	Pengajuan Judul	
2.	9 Jan 2024	Acc Judul TA	
3.	7 Feb 2024	Referensi penelitian 5 tahun, buku catatan Luaran Hki Kajian Pustaka	
4.	23 Feb 2024	Sistematika penulisan	
5.	26 Feb 2024	Perumusan masalah diakhiri tandatangan Tujuan untuk merancang	
6.	7 Mei 2024	ACC proposal TA	
7.	9 Juli 2024	Bimbingan TA	
8.	4 Juli 2024	ACC Tugas Akhir	

Catatan: Konsultasi dengan Dosen Pembimbing masing-masing minimal 8 kali bimbingan.